

Helse- og atferdsundersøkelsen hos Tibetansk terrier



Oslo 5.3.2017

Forord

Helse- og atferdsundersøkelsen for Tibetansk terrier er nå ferdig. Denne rapporten er en kombinasjon av litt tekst og en del tabeller/diagrammer over forekomster av ulike sykdommer og atferds-egenskaper. Det er hovedfokus på viktige/ hyppig registrerte anmerkninger. Hvis en egenskap ikke er nevnt, vil det bety at det ikke er noen registreringer, eller at antallet registreringer er ubetydelig slik at en nærmest kan se bort fra forekomsten av den aktuelle “anmerkningen”.

Presentasjon av resultater

Resultatene er noen ganger oppgitt som prosenter og noen ganger som et antall. Besvarelser som er angitt i prosenter kan noen ganger gi et ganske grovt bilde. Spesielt vil det i **undergrupper** med lave tall kunne gi et feil inntrykk. Det kan f.eks. vise seg som veldig høye prosenter f.eks. «100%», men som faktisk bare består av en hund eller to- hvis det blir regnet ut i fra forekomsten av et spesielt symptom. Det kan eksempelvis være at 2 hunder hadde albuledsdysplasi og begge haltet (=100%). Det er åpenbart at slike prosenter blir svært usikre når tallene er lave. I slike tilfeller er det bedre å bruke de reelle tallene. Det er derfor spesielt viktig at en ser prosenter i sammenheng med antall hunder i gruppen som en uttaler seg om.

Ofte er det et hovedspørsmål (f.eks. om en hund har hatt en sykdom/sykdomsgruppe) og noen underspørsmål som er ment å spesifisere for de som har svart ja på hovedspørsmålet. I noen tilfeller vil ikke tallene stemme helt mellom totalantallet «ja» i hovedspørsmål og underspørsmål. Det kan skyldes at noen som har svart «nei» på et hovedspørsmål –likevel har svart på spesifiseringen i underspørsmålet. Likeledes kan antall anmerkninger i noen tabeller være høyere enn sumtallet under tabellen, særlig når det er mulig å krysse av på flere ting for samme hund. Et tenkt eksemel vises under

Sykdom	Antall
Hosting	3
Nysing	4
N (sum)	6

I dette eksempelet er det gitt anmerkning på 6 hunder; 3 hunder med hoste og 4 hunder med nysing. Siden det totalt sett er 7 anmerkninger på 6 hunder, betyr det at en hund har hatt anmerkning på både hosting og nysing.

Undersøkelsen er en oppsummering av eiernes besvarelser og gir forhåpentligvis et godt uttrykk for den reelle situasjonen i rasen. Vanligvis er det ingen grunn til å tro noe annet. Det går imidlertid

fram noen steder at alle ikke har svart på alle spørsmål. Årsaken til dette er uklart, man kan skyldes at en ikke finner et alternativ som passer.

Antall svar og svarprosent

I undersøkelsen kom det inn 226 besvarelser. Alle har ikke svart på alle spørsmål, Antallet svar varierer fra enkeltspørsmål til enkeltspørsmål, slik at summen av de enkelte svaralternativer ofte ikke vil summere seg til 226. Men husk at det er hovedtrender vi ser etter for å få et inntrykk av hva som er vanlig på rasen.

Fordi det ikke fins noen offisiell registrering av dødsdato for norske hunder er det ikke mulig å vite hvor mange levende hunder vi har for hver rase. Det er derfor vanskelig å få et godt bilde på svarprosenten på en undersøkelse som dette, fordi en ikke vet hvor mange som faktisk kunne ha svart. Likeledes er det svart på noen avdøde hunder for å få dødsårsaker. Fra 2005-2014 (siste 10 år) ble det registrert ca 833 Tibetansk terrier i NKK. Prosent svar **relativt til registreringstallene siste 10 år**, er ca 27%. Dette er en gjennomsnittlig svarprosent som mange raseklubber klarer å oppnå.

Dødsårsaker

For å få et bilde på dødsårsaker har det vært nødvendig at noen svarer på helse også på døde hunder. Det ble gitt opplysninger om 27 døde hunder. Dette er ikke så mange, og vil bare gi et visst inntrykk av de viktigste dødsårsakene.

Oslo 04.03.2017

Frode Lingaas

Generell beskrivelse (del 1)

Alder

Gjennomsnittsalderen på hundene i undersøkelsen var 4,1 år (170 levende hunder med opplysninger om alder). 25 hunder var under 1 år, 27 hunder var mellom 1 og 2 år. Det ble gitt opplysninger levealder på 25 døde hunder. De oppnådde en gjennomsnittlig levealder på 8,6 år. Siden det er rapportert såpass få hunder er dette et litt usikkert uttrykk for levelader i rasen.

Hundens kjønn

Antall svar 226 (99 hannhunder, 43,8% / 127 tisper; 56,2%).

Kastrering

10,6% (24 stykk) av hundene var kastret, 13 hannhunder og 11 tisper.

Kastrasjon-årsak-kjønn

Navn	Antall	Prosent
Uønsket atferd	10	45,5%
Helseårsaker	9	40,9%
Liker kastret best	0	0,0%
Annet	3	13,6%
N	22	

Omtrent like mange hunder kasteres generelt pga uønsket atferd (45,5%) som helseårsaker (40,9%).

Det var en klar tendens til at flere hannhunder var kastret pga atferd (9 av 10 som var akstret pga atferd var hannhunder) forhold til tisper (7 av 9 som var kastret pga helse var tisper).

Hundene ble kastret 4,3 års alder i gjennomsnitt. Hannhundene var 3,5 år, tispene 5,1 år i gjennomsnitt. De som ble kastret pga atferd hadde en gjennomsnittlig alder på 3 år, mens de som ble kastret pga helse var 5,8 år i gjennomsnitt hos Tibetansk terrier.

Atferdsårsaker

En nærmere spesifisering av årsakene til kastrasjon går fram av tabellen under;

Navn	Antall	
Ble lett opphisset	6	60,0%
Aggresjon mot andre hunder	3	30,0%
Bjeffing på andre hunder	3	30,0%
Overdreven kjønnsaktivitet/ridning mm	8	80,0%
Angst/Separasjonsangst	2	20,0%
Annet	0	0,0%
N	10	

Ca 7 av 10 av eierne oppgir at hunden ble bedre/problemet forsvant etter kastrasjon.

Helseårsaker

Hannhundene som ble kastret pga helseårsaker skyldtes 1 stykk testikkelkreft og 1 stykk «annet». For tispene ble det nevnt innbilt svangeskap (3), livmorbetennelse (4) og «annet» (1)

Har hunden vokst opp med/levd sammen med flere hunder i husholdningen?

Navn	Antall	Prosent
Nei	103	46,0%
Ja, en hund til i huset	45	20,1%
Ja, flere hunder	76	33,9%
N	224	

54% av eierne har en eller flere hunder i tillegg i huset.

Har hunden vokst opp med/levd sammen med andre dyreslag i huset? (flere svar mulig)

Navn	Antall	Prosent
Nei	159	70,7%
Ja, katt	48	21,3%
Ja, andre dyr	26	11,6%
N	225	

29,3% av eierne har også katt eller andre dyr i tillegg.

Har hunden vokst opp med/levd sammen med barn i husholdningen (2 kryss mulig)? (på slutten spør vi om hundens forhold til voksne/barn)

Navn	Antall	Prosent
Nei	108	48,0%
Ja, barn under 10 år	71	31,6%
Ja, barn over 10 år	79	35,1%
N	225	

52% av hundene lever i hjem med 1 eller flere barn.

Kontakt og deltagelse i forskning?

91,2% av eierne kan kontaktes for spørsmål og ca 90% er villige til å bidra med blodprøver eller svaber i forskningsprosjekter angående rasens helse/velferd.

Er det tatt blodprøve siste 3 år i forbindelse med mistanke om sykdom?

Det er tatt blodprøve i forbindelse med mistanke om sykdom fra 19% av hundene.

Når overtok du hunden?

12,8% av hundene var etter eget oppdrett 63,7% av valpene ble overtatt ved 8-10 uker, 17,3% ved 2,5-5 mndr og 6,2% var over 6 mndr.

Få fete hunder

Navn	Antall	Prosent
Tynn	5	2,2%
Slank	48	21,2%
Middels/normal	152	67,3%
Litt overvektig	20	8,8%
Fet	1	0,4%
N	226	

Aktiviteter?

53,9% av eierne oppgir at de ikke driver med noen spesielle aktiviteter med hundene, 13,4% driver med lydighet og 22,2% med utstilling, se for øvrig tabellen under;

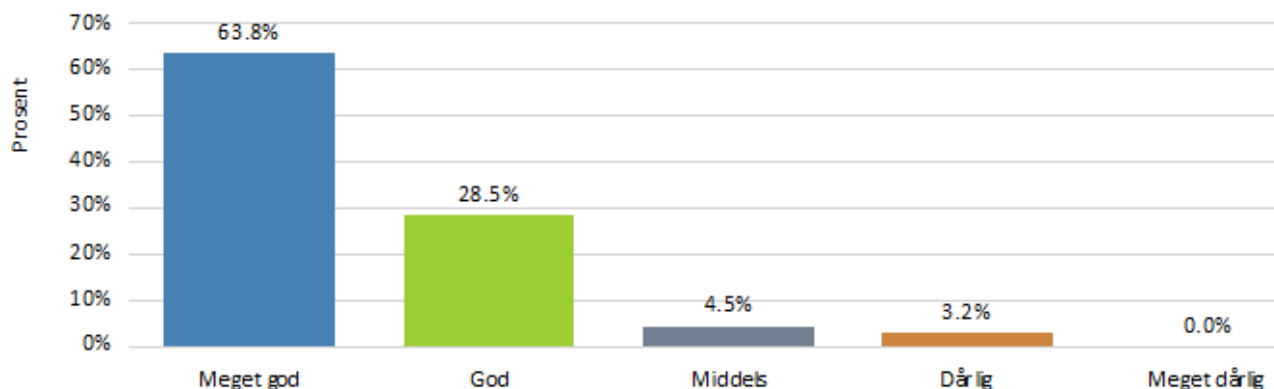
Navn	Antall	Prosent
Ingen spesielle aktiviteter	124	54,9%
Lydighet	22	9,7%
Redningsarbeid	1	0,4%
Bruks (spor-felt-søk-rapport-IPO)	6	2,7%
Jakt/apportering	1	0,4%
Blodspor/ettersøk	2	0,9%
Agility	9	4,0%
Utstilling	81	35,8%
Andre aktiviteter	23	10,2%
N	226	

Del II, Fysisk helse

GENERELL HELSE

Hvordan er hundens generelle helse?

221 svarte på spørsmålet. 92,3% av eierne var godt eller meget godt fornøyd med hundens helse, mens 4,5% vurderte helsen til middels. 3,2 prosent karakteriserte helsen som dårlig.

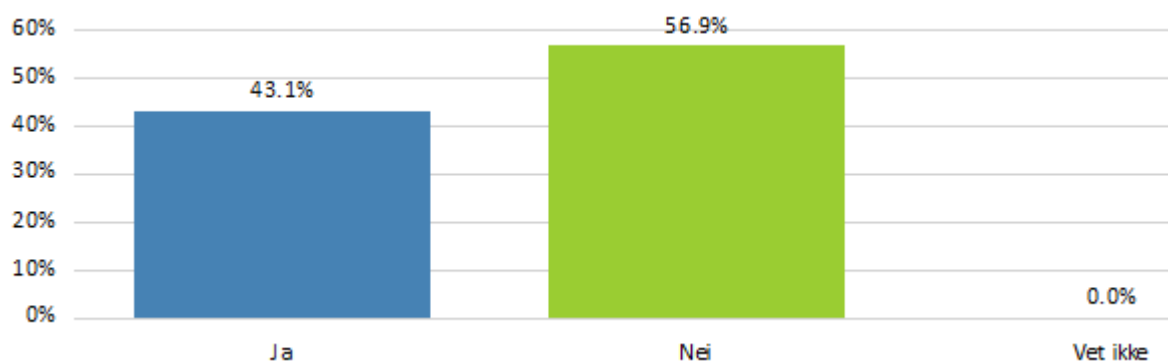


Navn	Antall	Prosent
Meget god	141	63,8%
God	63	28,5%
Middels	10	4,5%
Dårlig	7	3,2%
Meget dårlig	0	0,0%
N	221	

Hud, pels øre

Har hunden noen gang hatt problemer med hud/pels/øre? Symptomer kan f.eks være håravfall, hårløse flekker, kløe, utslett, eksem, kviser, blemmer eller skorper

43,1% (97 hunder) responderte på at hunden har hatt problemer med hud/pels/øre



Det var mulig å merke av for kategoriene under, og resultatene er gitt etter hver kategori (antall hunder og prosent av de 102 hundene som har spesifisert typen hudproblemer):

Navn	Antall	Prosent
Hyppig hudbetennelse/eksem/utslett	5	4,9%
Hyppig ørebetennelse	10	9,8%
Har hatt ørebetennelse, men sjelden	50	49,0%
Kløe/hudirritasjon	46	45,1%
Hårløse flekker	7	6,9%
Røde eller såre poter	8	7,8%
Overdreven røyting/hårtap	3	2,9%
Analkjertelproblem	26	25,5%
Tilstoppet talgkjertel	18	17,6%
Hudsvulst	6	5,9%
Parasitter	4	3,9%
Furunkulose	0	0,0%
Vet ikke	1	1,0%
N	102	

Det er registrert flest hunder med kløe/hudirritasjon og ørebetennelse, analkjertelproblemer og tilstoppede talgkjertler.

Allergi

Er hunden din diagnostisert med allergi/atopi?

226 har svart på dette spørsmålet. 14 hunder har påvist allergi ved blodprøve, 3 eiere tror dette på bakgrunn av symptomer, 4 er usikre.

Hvilke symptomer på allergi/atopi har hunden din? (flere svar mulig)

De fleste hundene med mistanke om allergi viser kløe/labbebiting.

Navn	Antall
Gjentatte ørebetennelser	6
Gjentatte hudbetennelser	0
Kløe/labbebiting	17
Diare	1
Oppkast	1
N	17

Er hunden din diagnostisert med fôrallergi/intoleranse

10 eiere (4,4%) har krysset av for fôrallergi, de fleste hadde symptomer som kløe/labbebiting, hyppig hudbetennelse samt diare.

Demodex (hårsekkmidd)

Bare 1 hund har påvist demodikose, alle ble frisk av sykdommen etter noe tid.

Våteksem

17 hunder (7,5%) er registrert med våteksem, de fleste har hatt det sjelden.

FORDØYELSESSYSTEMET

Tann/kjevefeil

Det er et ganske høyt antall anmerkninger på tenner;

Navn	Antall	Prosent
Melketenner som ikke felles som valp	13	5,9%
Tannmangel	6	2,7%
Underbitt, for lang underkjeve	6	2,7%
Overbitt, lang overkjeve	0	0,0%
Tangbitt	2	0,9%
Skjevt bitt	2	0,9%
Feilstilte hjørnetenner	5	2,3%
Overproduksjon av tannstein	6	2,7%
Dårlig eller lite tannemalje	1	0,5%
Nei, helt fine tenner	176	79,6%
Vet ikke/usikker	13	5,9%
N	221	

Det er enkelte hunder med melketenner som ikke felles som valp, enkelte hunder med tannmangel, underbitt og enkelte med overproduksjon av tannstein.

Har tannfeilen skapt problemer for hunden eller krevd behandling hos veterinær?

60,9 % (14 av 23) hunder som har svart at hunden har tannproblemene er behandlet for tannfeil.

Du har svart at hunden har problemer med tannstein. Hvor stort er problemet?

Navn	Antall
Ikke stort, men må fjernes en sjelden gang	5
Må fjernes ofte	1
Stort problem, kan gi betennelser hvis det ikke fjernes ofte	0
Vet ikke	0
N	6

Epulis

Bare 4 hunder er registrert med epulis

Har hunden hatt vedvarende, tilbakevendende eller alvorlige fordøyelsesproblemer?

Symptomer kan være oppkast, diare, forstoppelse, vekttap, appetittforandring.

10,2% av hundene (23 hunder) oppgis med større fordøyelsesproblemer.

Det er spurt om spesifikke symptomer. Totalt har 43 eiere/hunder krysset av for 64 anmerkninger / diagnoser. Det er diare/oppkast som er de vanligste symptomer (prosent er oppgitt som antall anmerkninger på de 43 hundene);

Navn	Antall	Prosent
Gjentatte episoder med diare	14	63,6%
Gjentatte episoder med oppkast	11	50,0%
Gjentatte episoder med buksmerter	1	4,5%
Magesekketvidelse-/magedreining	0	0,0%
Alvorlig tarminfeksjon (eks Parvovirus)	1	4,5%
Magesår/gastritt	1	4,5%
Kronisk diare	0	0,0%
N	22	

Tonsiller/ «mandler»

1 eier oppgir at hunden har hatt betennelse i tonsillene

Har den hatt fremmedlegeme som måtte fjernes av dyrlege?

6 hunder (2,7%) oppgis å ha hatt fremmedlegeme som måtte fjernes av dyrlege

Har den spiserørsutvidelse ("Megaoesophagus")

2 hunder er registrert med dette

Har hunden hatt leversykdom

Ingen er registrert med dette. 3 har slektninger der dette er registrert.

Har hunden hatt problemer med bukspyttkjertelen?

2 hunder er registrert med dette, begge hadde akutt betennelse.

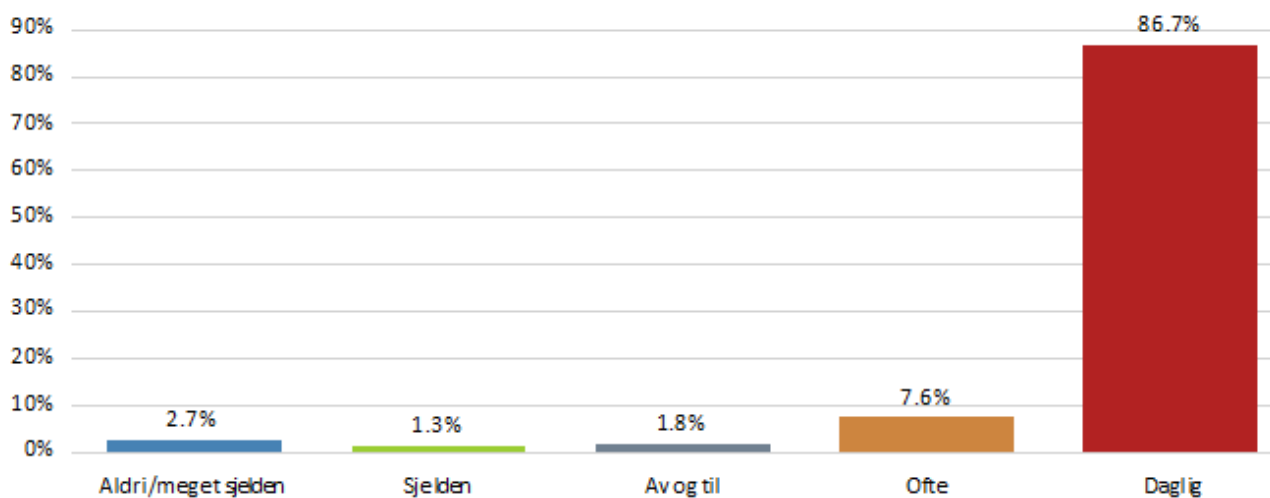
Brokk

33 hunder (14,6%) oppgis med brokk; 31 med navlebrokk og 1 med lyskebrokk.

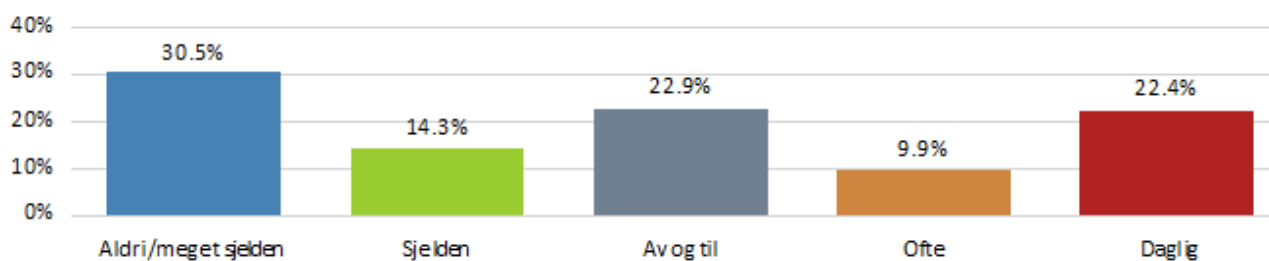
FÔRING

Tabellene under viser hva slags fôr som blir mest brukt på rasen.

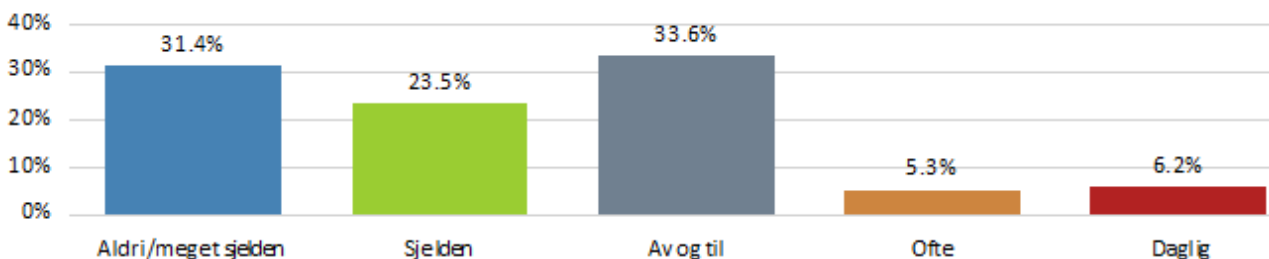
Tørrfôr



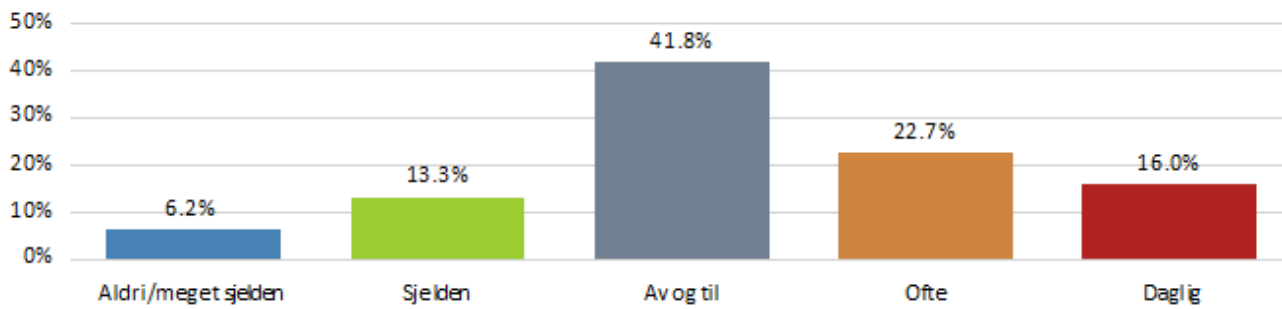
Hvor ofte bruker du ferskt/ frosset fôr?



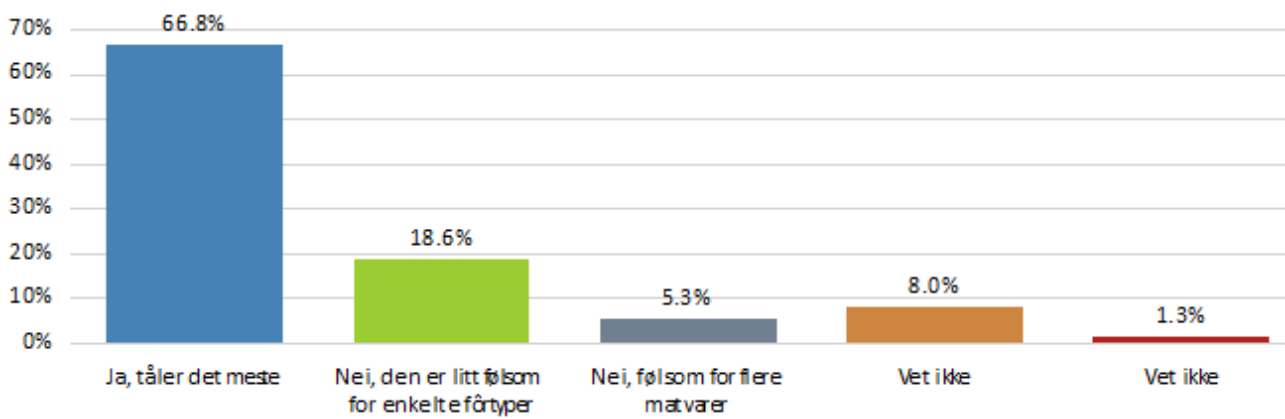
Hvor ofte bruker du matrester?



Hvor ofte gis tyggesaker, svineører o.l.?



Tåler hunden din de fleste typer fôr?



HJERTE/KARSYSTEMET

Har hunden hatt symptomer på hjertesykdom? (f.eks. kramper, besvimelse, nedsatt utholdenhet eller pustebesvær)

3 eiere (1,3%) oppgir at hunden har hatt symptomer på hjertesykdom, 3 eiere har spesifisert symptomene;

Navn	Antall
Nedsatt utholdenhet, henger etter på tur	2
Hoste	0
Besvimelse	0
Kramper	1
Liten av vekst eller tynn	0
Annet	0
N	3

Har hunden en eller flere kjente hjerteproblemer?

Navn	Antall
Nei	221
Medfødt hjertefeil	0
Hjertemuskelsykdom	0
Hjerterytmeforstyrrelser	0
Bilyd	2
Klaffefeil	1
VSD-Ventricular Septal Defect	1
Hjertesvikt	0
Annet	1
N	225

LUFTVEIER

Har hunden hatt symptom på sykdom i luftveisorganene (nese, luftrør, lunger)? F.eks tungpustethet, rennende nese, nysing, pesing?

Ca 13,3% av eierne (30 stykk) svarte ja på det generelle spørsmålet, 85% svarer nei, resten usikre. 22 har spesifisert problemene under;

Kryss av dersom du kjenner årsaken til hundens problemer?

Navn	Antall
Nesekatarr, snue, rhinitt	5
Bronkitt	0
Lungebetennelse	0
Tracheal kollaps (luftrør som kollapser)	0
Annet	17
N	22

Har hunden fått diagnosen nesemidd?

17 hunder (7,6%) oppgir nesemidd

Har hunden hatt diagnosen kennelhoste?

Navn	Antall	Prosent
Nei	205	92,3%
Ja	16	7,2%
Vet ikke	1	0,5%
N	222	

7,2% oppgir kennelhoste.

ØYESYKDOMMER

Har eller har hunden noen gang hatt en øyesykdom?

Anmerkninger på øye er registrert hos 31 hunder (13,7%). For 29 hunder er sykdommen spesifisert under (prosentene er oppgitt som prosent av de 29 hundene, ikke alle hunder i undersøkelsen):

Navn	Antall	Prosent
Hornhinnen	0	0,0%
Rennende øyne	13	44,8%
Øyebetennelse/øyekatarr	10	34,5%
Øyelokk/blinkhinne (f.eks. feilstilte øyehår, entropion, ektropion, cherry eye)	10	34,5%
Linsen (f.eks. katarakt)	5	17,2%
Regnbuehinnen	0	0,0%
Netthinnen (f.eks. PRA)	0	0,0%
N	29	

Øyebetennelse; er spesifisert hos 10 hunder, halvparten oppgir at dette har vært relativt sjelden; 1-2 ganger hittil i livet.

Navn	Antall
1-2 ganger i løpet av livet	5
1-2 ganger i året	3
3 eller flere ganger i året	1
Mer eller mindre kontinuerlig	1
N	10

For **øyelokk/blinkhinne** er anmerkningene spesifisert hos 9 hunder, de fleste (4) hadde ekstra/feilstilte øyehår.

Navn	Antall
Trange eller tette tårekanaler	1
Ekstra eller feilstilte øyehår (Distichiasis/ektopisk cilium)	4
Kul/svulst på øyelokk	1
Innoverbøyde øyelokk (entropion)	1
Hengende øyelokk (ektropion)	1
"Cherry eye" prolaps av tårekjertelen	1
N	9

Sykdom i LINSEN

5 hunder registrert med katarakt

Har hunden vært øyelyst?

128 hunder (56,6%) har vært øyelyst (14 oppgir «vet ikke»)

Når ble hunden øyelyst sist?

Navn	Antall	Prosent
Ca 1 år siden	67	52,3%
2-4 år siden	29	22,7%
Mer enn 5 år siden	20	15,6%
Husker ikke	12	9,4%
N	128	

Hvordan bedømmer du hundens syn?

Navn	Antall	Prosent
Meget bra (normalt)	210	92,9%
Litt nedsatt	14	6,2%
Dårlig	2	0,9%
Blind	0	0,0%
N	226	

Har hunden Progressiv Retinal Atrofi (PRA) (klinisk undersøkelse)?

Ingen hunder registrert med PRA

Har hunden hatt andre øyesykdommer?

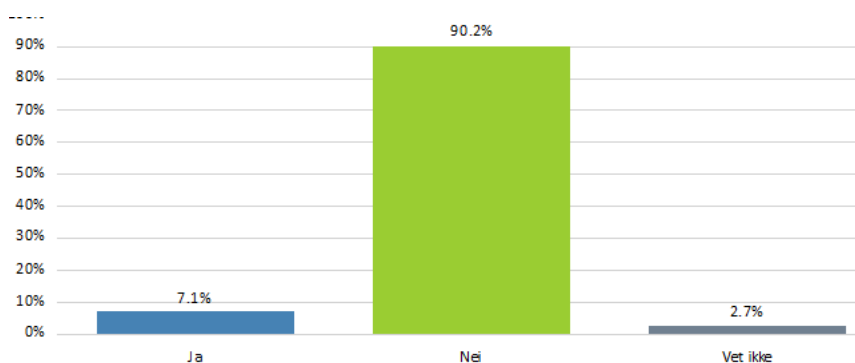
Navn	Antall
Retinal dyslasi	0
PPM-persisterende puillmembran	6
Annet	5
Vet ikke	80
N	91

Hvor gammel var hunden da den fikk påvist øyesykdom?

Navn	Antall	Prosent
Mindre enn 1 år	5	16,7%
1 år	6	20,0%
2 år	5	16,7%
3 år	1	3,3%
4 år	1	3,3%
5 år	3	10,0%
6 år	1	3,3%
7 år	2	6,7%
8 år	2	6,7%
9 år	0	0,0%
10-11	1	3,3%
12-13	0	0,0%
Mer enn 13 år	3	10,0%
Vet ikke	0	0,0%
N	30	

LEDD-SKJELETT-MUSKEL

Har hunden (el har hatt) sykdom i ledd, muskel eller skjelett?



Navn	Antall	Prosent
Ja	16	7,1%
Nei	203	90,2%
Vet ikke	6	2,7%
N	225	

Leddproblemer

Det er gjort 25 anmerkninger på 20 hunder

Navn	Antall
Løs kneskål – patellaluksasjon	3
Osteochondrose/bruskløsning (fortykket/løs bit av leddbrusk)	0
Artrose (forkalkning)	10
Leddbetennelse	0
Korsbåndskade	0
Halthet	12
Vet ikke	2
N	20

Det er artrose og uspesifikk halthet som er hyppigst.

Du har svart at hunden har hatt patellaluksasjon. Hvilken grad hadde den (hvis to sider bruk alvorligste grad)?

Navn	Antall
Grad 1 (svak)	2
Grad 2 (middels)	0
Grad 3 (sterk)	0
Vet ikke	1
N	0

Du har svart at hunden har hatt patellaluksasjon. Ett eller begge bein?

Navn	Antall
Bare ett bein	1
Begge bein	2
Vet ikke	0
N	3

Alder patella-luksasjon

2 ble oppdaget ved 1 år eller yngre, 1 ved 4,5 års alder.

For artrose ble det spesifisert for 8 hunder; 2 med artrose i albueledd, 3 med artrose i hoftene, 2 med artrose i kneet og 2 i skulderledd. Majoriteten av hundene fikk diagnosen under 4-års alder, mens 1 hunder var over 7 år.

Har hunden hatt noen av muskel-skjelettproblemene under?

Navn	Antall
Stivhet	12
Smerter	14
Muskelsykdom	0
Spondylose, forkalkninger i ryggen	1
Skiveprolaps	2
Medfødt stumphale	0
Medfødt haleknekk	1
Haleknekk etter skade	0
Legg-Calve-Perthes	0
Chondrodysplasi/dvergevekst	0
Annet	3
Vet ikke	3
N	19

De hyppigste anmerkningene er stivhet og smerte.

Er hunden offisielt HD-røntget? (HD=Hofteledds dysplasi)

Navn	Antall	Prosent
Ja	139	61,5%
Nei	72	31,9%
Vet ikke	15	6,6%
N	226	

Husk at NKK tallene kan være bedre enn tall fra helseundersøkelsen pga høyere antall registrerte.

HD-grad hos røntgede hunder

Navn	Antall	Prosent
A (fri)	96	69,6%
B (fri)	21	15,2%
C (svak)	5	3,6%
D (middels)	6	4,3%
E (sterk)	4	2,9%
Vet ikke	6	4,3%
N	138	

Halthet blant HD-røntgede hunder

Navn	Antall
Nei, aldri	105
Usikker	3
Halt av og til	11
Halter ofte	2
Vet ikke	3
N	124

AD (Albueleddssysplasi)

Er hunden offisielt AD røntget? (AD=Albueleddssysplasi)

Navn	Antall
Ja	6
Nei	190
Vet ikke	30
N	226

Hvilken AD status har din hund?

Navn	Antall
FRI	5
Mild grad	0
Moderat	0
Sterk grad	1
Har AD, husker ikke grad	0
Vet ikke	0
N	6

For AD-røntgede hunder, ser du tegn til smerte/halthet?

Navn	Antall
Nei, aldri	6
Usikker	0
Halter av og til	0
Halter ofte	0
Vet ikke	0
N	6

NERVESYKDOMMER

Kryss av hvis din hund har noe av det følgende, flere valg mulig

5 eiere oppgir epilepsi-lignende anfall, mens 5 oppgir verifisert epilepsi.

Navn	Antall
Døvhets	2
Epilepsilignende anfall	5
Epilepsi. verifisert av dyrlege	1
Annet	0
N	7

REPRODUKSJONSPROBLEMER / REPRODUKSJONSORGANER

HANNHUNDER (99 stykk)

Har din hannhund hatt noen av følgende sykdommer/problemer? Flere valg mulig

Navn	Antall
Kryptorchid - medfødt mangel på en testikkel	1
Kryptorchid - medfødt mangel på to testikler	0
Godartet prostataforstørrelse	1
Betennelse i prostate	1
Forhudskatarr, drypping	11
N	13

Vanligst er forhudskatarr hos 11% av hannhundene.

Du har krysset av for forhudskatarr, hvor stort er problemet?

Navn	Antall
Drypper ganske sjelden	6
Drypper en gang i blant, blir raskt bra av skylling/behandling	4
Tilbakevendende problem, men god effekt av behandling	1
Drypper ganske hyppig, behandling virker dårlig	0
N	11

Det ser ut til at eierne oppfatter problemet/alvorlighetsgraden som ganske moderat.

Har din hannhund hatt noen av følgende reproduksjonsproblemer? Flere valg mulig

Navn	Antall
Sterilitet	0
Paret - har kull - flere tomme tisper	1
Paret flere- alle tome	0
Lite interessert i "klare" tisper	2
N	3

TISPER (127)

Har din hund hatt noe av det følgende?

Navn	Antall	Prosent av 39 obs
Livmorbetennelse	7	17,9%
Skjedekatarr	5	12,8%
Sterilitet	0	0,0%
Abort	0	0,0%
Cyste på eggstokk	0	0,0%
Innbilt svangerskap	29	74,4%
Skjedeprolaps	0	0,0%
N	39	

Innbilt svangerskap (23% av tispene) og livmorbetennelse (5,5% av tispene) som utgjør de hyppigste anmerkningene hos tisper.

Hvor ofte har tisper løpetid?

Ca 61% av tispene har løpetid 2 g per år, 26% har 1 ganger i året. Ca 1,6 % oppgir mer enn 2 ganger i året.

VALPER

Ca 26% av tispene har hatt valper (33 stykk), antall kull går fram av tabellen under

Navn	Antall
1	19
2	10
3-4	2
>4	1
Vet ikke	0
N	32

Majoriteten av tispene har hatt 1 eller 2 kull

Har parringsklar tise avvist hannhunden?

Navn	Antall
Nei, aldri	34
Har hendt	10
Ikke uvanlig	3
Svært ofte	1
Vet ikke	51
N	99

Har hun noen gang fått valper med feil eller misdannelser?

8 eiere oppgir at det er sett feil/misdannelse hos valper, se tabell under

Navn	Antall
Haleknekk	2
Hareskår	0
Ganespalte	0
Bukbrokk	1
Lyskebrokk	1
Navlebrokk	6
Annet	1
Vet ikke	2
N	0

Har tisa hatt problemer med å bli drektig etter parring?

1 eier oppgir at hunden har opplevd dette

Har tisa hatt komplikasjoner ved valping?

Navn	Antall	Prosent av 112
Nei	26	78,8%
Ja, eier løste problemet selv	0	0,0%
Ja, trengte hjelp av veterinær	2	6,1%
Ja, måtte ta keisersnitt!	4	12,1%
Vet ikke	1	3,0%
N	33	

Hva var årsaken til problemet?

Navn	Antall
Feilstilling hos valp(er)	3
For store valper	2
Ingen eller svake veer	2
Veene avtok over tid	1
Vet ikke	0
N	6

NYRE/URINVEIER

Urinveisproblemer.

Det er hovedsakelig urinveisinfeksjon og urinlekkasje som er registrert i gruppen av urinveisproblemer.

Navn	Antall
Akutt nyresvikt	0
Kronisk nyresvikt	0
Protein - losing nephropaty	0
Nyrebekkenbetennelse	0
Urinveisinfeksjon/Blærekatarr	12
Urinstein	4
Nyrestein	0
Urinlekkasje	0
Blæreatoni (slapp urinblære)	0
N	14

Urinveisinfeksjon og urinstein er de vanligste registreringene

HORMONELLE SYKDOMMER

Har hunden hatt en hormonell sykdom?

Det er registrert 6 tilfelle, 4 spesifisert som hypotyreose og 1 karakterisert som «annet».

BLODSYKDM OG IMMUNSYSTEM

Det er registrert 1 tilfelle karakterisert som autoimmun hemolytisk anemi.

SVULSTER/KULER OG KREFT

Har din hund hatt kuler, svulster, kreftsykdom?

27 eiere (12,5%) oppgir at hunden har hatt kreftsykdom.

Hvor har din hund hatt svulster eller kreftsykdom?

Her kan eier krysse av på flere alternativer/steder der det har vært kreft.

Navn	Antall
Hud	13
Fordøyelsessystemet	0
Luftveier	0
Forplantningsorganer/livmor/jur/testikler	2
Urinveiene	0
Skjelett	1
Nervesystemet (hjernen)	0
Bloddannende organer og immunsystemet (lymfe)	0
Annet	11
Vet ikke	2
N	27

De fleste svulster er registrert i hud (13 hunder). 11 hunder er registrert med «annet»

HUDSVULSTER

Navn	Antall
Fettkul	6
Talgcyste	2
Histiocytom	0
Mastcelletumor/Mastocytom	0
Annen godartet	3
Annen ondartet	2
Annen med usikker diagnose	2
N	13

De fleste svulstene i hud ut ser ut til å være godartet.

Kreft i fordøyelsessystemet, kryss av for den eller de typene hunden har hatt

Ikke registrert

Kreft i luftveier

Ikke registrert

Kreft i skjelettet

Ikke registrert

Kreft i forplantningsorganer

0 i prostata

1 i testikkel

0 i livmor

0 i eggstokk

1 jursvulst

Kreft i urinveiene

Ikke registrert

Kreft i bloddannende organer og immunsystemet (lymfe)

Ikke registrert

Har hunden vist unormal reaksjon på bedøvelse eller narkose?

Navn	Antall	Prosent
Vet ikke, aldri fått bedøvelse eller narkose	59	27,4%
Nei, antagelig helt normalt	145	67,4%
Trenger mer enn vanlig	5	2,3%
Trenger mindre enn vanlig	4	1,9%
Sovner veldig dypt	1	0,5%
Våkner veldig sent	3	1,4%
N	215	

Har hunden vist bivirkning mot medisiner?

Navn	Antall	Prosent
Nei	173	84,0%
Vet ikke	22	10,7%
Ja, av vaksiner	3	1,5%
Ja, av parasittmidler	8	3,9%
Ja, av antibiotika	0	0,0%
Ja, av smertestillende medisiner	4	1,9%
N	206	

Har hunden hatt flåttbåren sykdom (Borreliose Anaplasma/Erlchiose)?

Registrert hos 2 hunder

Lever hunden din?

Det ble gitt opplysninger om 32 døde hunder. De oppnådde en gjennomsnittlig levealder på 5,8 år.

Hva var dødsårsak eller årsak til avlving?

Navn	Antall
Vet ikke	2
Hudsykdom	2
Hjerteproblem	2
Hjerneslag	1
Kreft	7
Blindhet/øyesykdom	0
Alderdom, ble gammel og syk	11
Allergisk sykdom	4
Ledd/skjelettproblemer	3
Ulykke/skade	1
Atferdsproblemer	7
Nyreproblem	0
Plutselig uventet død	0
Annet	4
N	27

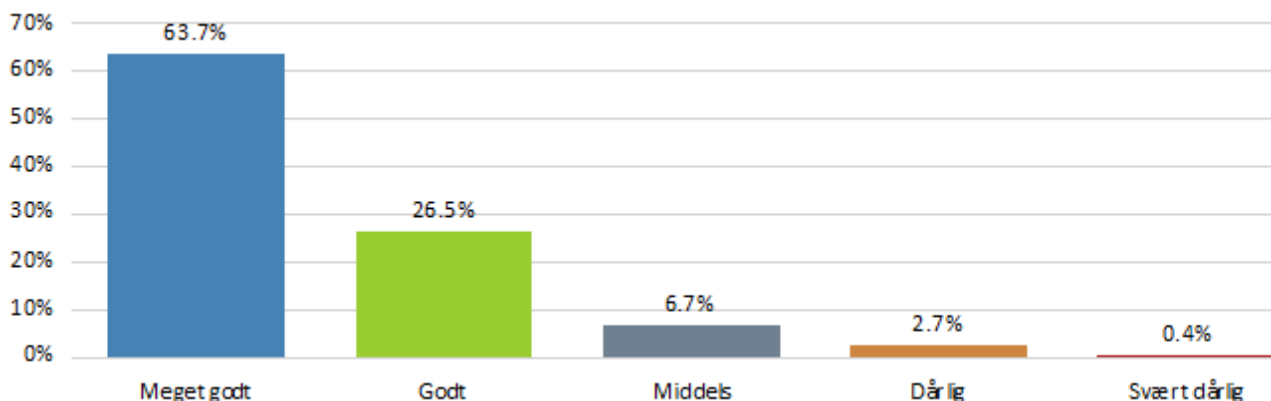
Det er bare registreringer på 27 hunder som gjør tallene usikre. Men det ser ut til at kreft og atferdsproblemer kan være blant de hyppigste medvirkende årsaker til død/avlving.

Del III: Atferdsproblematikk

Atferdsdelen starter med noen generelle spørsmål om eierens vurdering av enkelte egenskaper hos hunden. Resultatene fra hvert av spørsmålene gis i form av frekvenstabeller og diagrammer.

Hvordan er du fornøyd med hundens generelle atferd?

90,2% svarte at de er godt eller meget godt fornøyd med hundens generelle atferd, 6,7% er middels fornøyd, mens ca 3,1% vurderer den til dårlig/meget dårlig.



Navn	Antall	Prosent
Meget godt	142	63,7%
Godt	59	26,5%
Middels	15	6,7%
Dårlig	6	2,7%
Svært dårlig	1	0,4%
N	223	

GENERELLE VURDERING AV HUNDENS ATFERD

Innledningsvis i atferdsdelen har vi først noen generelle spørsmål der eieren er bedt om å vurdere/beskrive enkelte momenter ved hundens atferd. Det er en høy svarprosent på disse spørsmålene.

Hunden min kan beskrives som:

Kontaktsøkende

Navn	Antall	Prosent
1 - Ikke riktig	3	1,3%
2- lite riktig	12	5,3%
3 - hverken riktig eller uriktig	32	14,2%
4 - ganske riktig	69	30,7%
5 - Meget riktig	109	48,4%
N	225	

Lettlært

Navn	Antall	Prosent
1 - Ikke riktig	0	0,0%
2- lite riktig	4	1,8%
3 - hverken riktig eller uriktig	42	18,7%
4 - ganske riktig	106	47,1%
5 - Meget riktig	73	32,4%
N	225	

Tøff

Navn	Antall	Prosent
1 - Ikke riktig	11	5,0%
2- lite riktig	36	16,2%
3 - hverken riktig eller uriktig	84	37,8%
4 - ganske riktig	62	27,9%
5 - Meget riktig	29	13,1%
N	222	

Skvetten

1 - Ikke riktig	51	22,8%
2- lite riktig	73	32,6%
3 - hverken riktig eller uriktig	59	26,3%
4 - ganske riktig	29	12,9%
5 - Meget riktig	12	5,4%
N	224	

Nysgjerrig

Navn	Antall	Prosent
1 - Ikke riktig	0	0,0%
2- lite riktig	5	2,2%
3 - hverken riktig eller uriktig	30	13,3%
4 - ganske riktig	87	38,7%
5 - Meget riktig	103	45,8%
N	225	

Rastløs

Navn	Antall	Prosent
1 Ikke riktig	86	38,4%
2 Lite riktig	57	25,4%
3 Hverken riktig el galt	61	27,2%
4 Ganske riktig	16	7,1%
5 Meget riktig	4	1,8%
N	224	

Trygg

Navn	Antall	Prosent
1 - Ikke riktig	3	1,3%
2- lite riktig	8	3,6%
3 - hverken riktig eller uriktig	24	10,7%
4 - ganske riktig	83	36,9%
5 - Meget riktig	107	47,6%
N	225	

Selvstendig

Navn	Antall	Prosent
1 - Ikke riktig	2	0,9%
2- lite riktig	15	6,8%
3 - hverken riktig eller uriktig	28	12,6%
4 - ganske riktig	107	48,2%
5 - Meget riktig	70	31,5%
N	222	

Engstelig i enkelte situasjoner

Navn	Antall	Prosent
1 - Ikke riktig	52	23,2%
2- lite riktig	55	24,6%
3 - hverken riktig eller uriktig	51	22,8%
4 - ganske riktig	52	23,2%
5 - Meget riktig	14	6,3%
N	224	

Bjefter i meste laget

Navn	Antall	Prosent
1 Ikke riktig	61	27,1%
2 Lite riktig	34	15,1%
3 Hverken riktig el galt	61	27,1%
4 Ganske riktig	46	20,4%
5 Meget riktig	23	10,2%
N	225	

Glad

Navn	Antall	Prosent
1 - Ikke riktig	0	0,0%
2- lite riktig	1	0,4%
3 - hverken riktig eller uriktig	4	1,8%
4 - ganske riktig	55	24,6%
5 - Meget riktig	164	73,2%
N	224	

Humørsyk

Navn	Antall	Prosent
1 - Ikke riktig	132	58,7%
2- lite riktig	43	19,1%
3 - hverken riktig eller uriktig	24	10,7%
4 - ganske riktig	21	9,3%
5 - Meget riktig	5	2,2%
N	225	

Pysete/pinglete

Navn	Antall	Prosent
1 - Ikke riktig	92	40,9%
2- lite riktig	51	22,7%
3 - hverken riktig eller uriktig	59	26,2%
4 - ganske riktig	19	8,4%
5 - Meget riktig	4	1,8%
N	225	

Full av temperament

Navn	Antall	Prosent
1 - Ikke riktig	53	23,5%
2- lite riktig	47	20,8%
3 - hverken riktig eller uriktig	69	30,5%
4 - ganske riktig	41	18,1%
5 - Meget riktig	16	7,1%
N	226	

UØNSKET ATFERD OVERFOR ANDRE HUNDER

LØSE HUNDER

Hender det at hunden, når den er **LØS**, slåss (alvorlig) med andre hunder av

Samme kjønn

Navn	Antall	Prosent
Aldri/meget sjelden	160	71,1%
Sjelden	37	16,4%
Av og til	19	8,4%
Ofte	6	2,7%
Svært ofte	3	1,3%
N	225	

Motsatt kjønn

Navn	Antall	Prosent
Aldri/meget sjelden	199	89,2%
Sjelden	16	7,2%
Av og til	6	2,7%
Ofte	1	0,4%
Svært ofte	1	0,4%
N	223	

I BÅND

Hender det at hunden, når den er i **BÅND**, viser aggressive signaler eller utagerter mot andre hunder av

Samme kjønn

Navn	Antall	Prosent
Aldri/meget sjelden	102	45,1%
Sjelden	46	20,4%
Av og til	47	20,8%
Ofte	19	8,4%
Svært ofte	12	5,3%
N	226	

Motsatt kjønn

Navn	Antall	Prosent
Aldri/meget sjelden	140	62,5%
Sjelden	40	17,9%
Av og til	30	13,4%
Ofte	9	4,0%
Svært ofte	5	2,2%
N	224	

Har hunden noen gang bitt andre hunder

Av samme kjønn

Navn	Antall	Prosent
Aldri/meget sjelden	198	87,6%
Sjelden	15	6,6%
Av og til	8	3,5%
Ofte	4	1,8%
Svært ofte	1	0,4%
N	226	

Av motsatt kjønn

Navn	Antall	Prosent
Aldri/meget sjelden	207	95,4%
Sjelden	7	3,2%
Av og til	2	0,9%
Ofte	1	0,5%
Svært ofte	0	0,0%
N	217	

Hvis hunden ofte reagerer på andre hunder, kryss av hvis den reagerer spesielt på;

Navn	Antall	Prosent
Store hunder	59	35,5%
Små hunder	25	15,1%
Valper	6	3,6%
Hund med høyt energinivå	53	31,9%
Annet	30	18,1%
Reagerer ikke på andre hunder	57	34,3%
N	166	

. Har hunden noen gang selv blitt angrepet og bitt/ fått skikkelig juling av andre hunder?

Navn	Antall	Prosent
Nei, ingen spesielt sterke negative opplevelser	143	64,1%
Ja, har hendt en gang	60	26,9%
Ja, har hendt flere ganger	15	6,7%
Vet ikke	5	2,2%
N	223	

Du har svart at hunden har hatt dårlig erfaring med andre hunder, hvor gammel var den da det skjedde? (mulig å hake av for flere tidspunkt)

Navn	Antall	Prosent
Ja, som valp (under ca 6 mndr)	5	6,7%
Ja, som unghund (ca 6 mndr til 1 år)	34	45,3%
Ja, som "voksen" (eldre enn ca 1 år)	45	60,0%
N	75	

UØNSKET ATFERD OVERFOR MENNESKER

FOR VOLDSOM LEK

For voldsom lek med barn i familien

Navn	Antall	Prosent
Aldri/meget sjelden	158	70,9%
Sjelden	23	10,3%
Av og til	20	9,0%
Ofte	6	2,7%
Svært ofte	1	0,4%
Vet ikke	15	6,7%
N	223	

For voldsom lek med voksne i familien

Navn	Antall	Prosent
Aldri/meget sjelden	164	72,6%
Sjelden	34	15,0%
Av og til	22	9,7%
Ofte	4	1,8%
Svært ofte	2	0,9%
Vet ikke	0	0,0%
N	226	

For voldsom lek med fremmede voksne

Navn	Antall	Prosent
Aldri/meget sjelden	181	80,4%
Sjelden	27	12,0%
Av og til	6	2,7%
Ofte	2	0,9%
Svært ofte	0	0,0%
Vet ikke	9	4,0%
N	225	

For voldsom lek med fremmede barn

Navn	Antall	Prosent
Aldri/meget sjelden	177	80,5%
Sjelden	18	8,2%
Av og til	6	2,7%
Ofte	2	0,9%
Svært ofte	0	0,0%
Vet ikke	17	7,7%
N	220	

KNURRING

Knurring på voksne i familien

Navn	Antall	Prosent
Aldri/meget sjelden	188	83,6%
Sjelden	23	10,2%
Av og til	10	4,4%
Ofte	2	0,9%
Svært ofte	2	0,9%
Vet ikke	0	0,0%
N	225	

Knurring på fremmede voksne

Navn	Antall	Prosent
Aldri/meget sjelden	156	69,6%
Sjelden	32	14,3%
Av og til	23	10,3%
Ofte	10	4,5%
Svært ofte	2	0,9%
Vet ikke	1	0,4%
N	224	

Knurring på barn i familien

Navn	Antall	Prosent
Aldri/meget sjelden	180	82,9%
Sjelden	21	9,7%
Av og til	6	2,8%
Ofte	2	0,9%
Svært ofte	1	0,5%
Vet ikke	7	3,2%
N	217	

Knurring på fremmede barn

Navn	Antall	Prosent
Aldri/meget sjelden	178	79,8%
Sjelden	17	7,6%
Av og til	15	6,7%
Ofte	4	1,8%
Svært ofte	3	1,3%
Vet ikke	6	2,7%
N	223	

GLEFSING/NAPPING/BITING

Glefsing/napping på voksne i familien

Navn	Antall	Prosent
Aldri/meget sjelden	173	77,2%
Sjelden	27	12,1%
Av og til	6	2,7%
Noen ganger	6	2,7%
Flere ganger	12	5,4%
Vet ikke	0	0,0%
N	224	

Glefsing/napping på fremmede voksne

Navn	Antall	Prosent
Aldri/meget sjelden	188	83,9%
Sjelden	22	9,8%
Av og til	7	3,1%
Noen ganger	1	0,4%
Flere ganger	4	1,8%
Vet ikke	2	0,9%
N	224	

Glefsing/napping på barn i familien

Navn	Antall	Prosent
Aldri/meget sjelden	175	78,5%
Sjelden	24	10,8%
Av og til	5	2,2%
Noen ganger	4	1,8%
Flere ganger	7	3,1%
Vet ikke	8	3,6%
N	223	

Glefsing/napping på fremmede barn

Navn	Antall	Prosent
Aldri/meget sjelden	190	85,6%
Sjelden	14	6,3%
Av og til	3	1,4%
Noen ganger	3	1,4%
Flere ganger	3	1,4%
Vet ikke	9	4,1%
N	222	

Bitt voksne i familien

Navn	Antall	Prosent
Aldri/meget sjelden	204	91,1%
Sjelden	12	5,4%
Av og til	2	0,9%
Noen ganger	2	0,9%
Flere ganger	4	1,8%
Vet ikke	0	0,0%
N	224	

Bitt fremmede voksne

Navn	Antall	Prosent
Aldri/meget sjelden	216	96,9%
Sjelden	6	2,7%
Av og til	1	0,4%
Noen ganger	0	0,0%
Flere ganger	0	0,0%
Vet ikke	0	0,0%
N	223	

Bitt barn i familien

Navn	Antall	Prosent
Aldri/meget sjelden	210	94,6%
Sjelden	8	3,6%
Av og til	0	0,0%
Noen ganger	0	0,0%
Flere ganger	1	0,5%
Vet ikke	3	1,4%
N	222	

Bitt fremmede barn

Navn	Antall	Prosent
Aldri/meget sjelden	218	97,8%
Sjelden	1	0,4%
Av og til	1	0,4%
Noen ganger	0	0,0%
Flere ganger	1	0,4%
Vet ikke	2	0,9%
N	223	

Hender det at atferden over skjer ved fjerning av leke e.l.?

Navn	Antall	Prosent
Meget sjelden	112	81,2%
Sjelden	8	5,8%
Av og til	9	6,5%
Ofte	4	2,9%
Svært ofte	5	3,6%
N	138	

Hender det at dette skjer uprovosert/uten åpenbar grunn?

Navn	Antall	Prosent
Meget sjelden	119	88,8%
Sjelden	4	3,0%
Av og til	5	3,7%
Ofte	5	3,7%
Svært ofte	1	0,7%
N	134	

Tegn på aggresjon

«Hender det at hunden viser tegn til aggresjon»

v/bading/børsting/stelling

Navn	Antall	Prosent
Meget sjelden	103	73,6%
Sjelden	14	10,0%
Av og til	16	11,4%
Ofte	5	3,6%
Svært ofte	2	1,4%
N	140	

Hvis et familiemedlem går mot hunden når den spiser

Navn	Antall	Prosent
Meget sjelden	124	93,9%
Sjelden	4	3,0%
Av og til	3	2,3%
Ofte	0	0,0%
Svært ofte	1	0,8%
N	132	

Hvis et familiemedlem stirrer på hunden

Navn	Antall	Prosent
Meget sjelden	128	97,0%
Sjelden	3	2,3%
Av og til	1	0,8%
Ofte	0	0,0%
Svært ofte	0	0,0%
N	132	

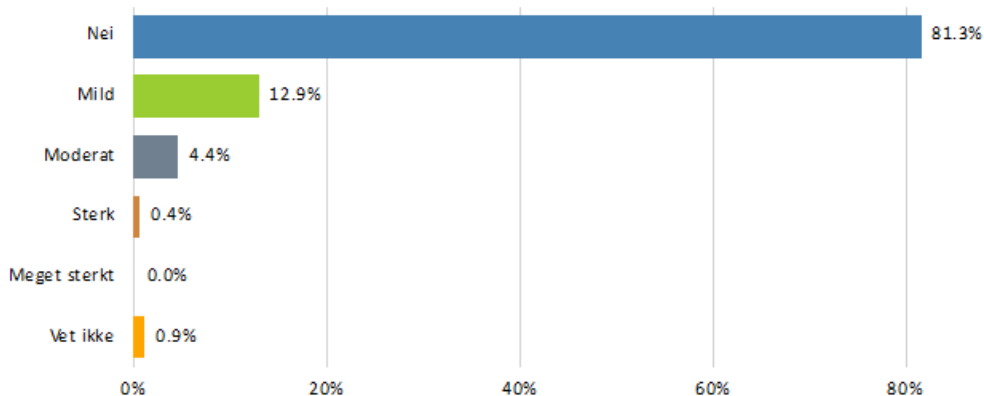
Hvis en fremmed person prøver å klappe hunden?

Navn	Antall	Prosent
Meget sjelden	122	90,4%
Sjelden	6	4,4%
Av og til	5	3,7%
Ofte	2	1,5%
Svært ofte	0	0,0%
N	135	

ANGST OG FRYKT

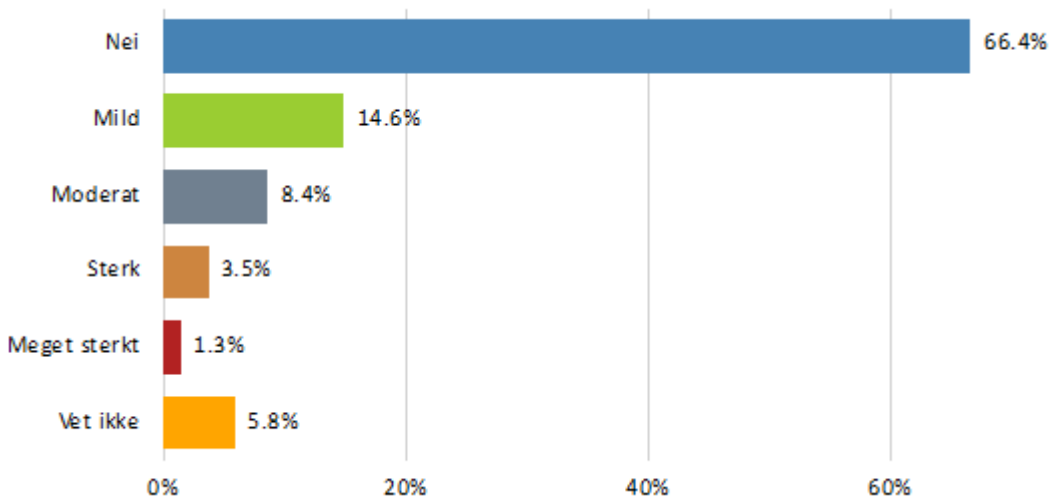
Viser hunden frykt i hvis den blir utsatt for støy knyttet til noen av de situasjonene under?

Sterk trafikk?



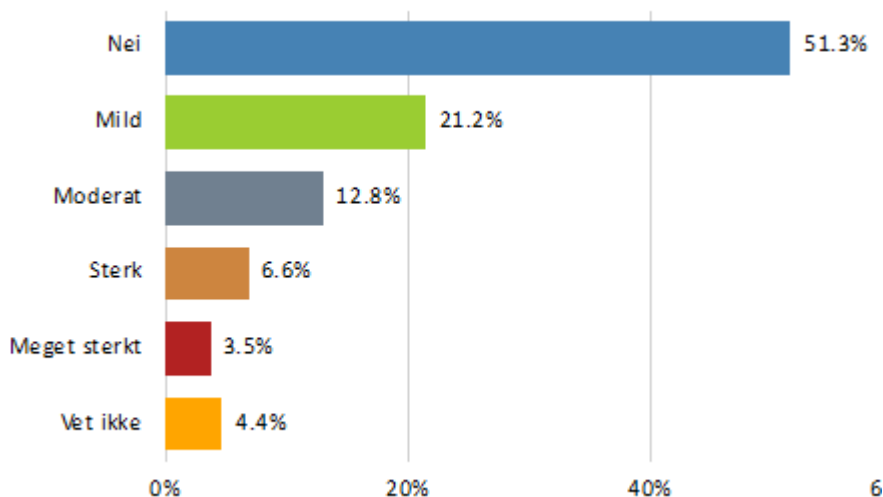
Navn	Antall	Prosent
Nei	183	81,3%
Mild	29	12,9%
Moderat	10	4,4%
Sterk	1	0,4%
Meget sterkt	0	0,0%
Vet ikke	2	0,9%
N	225	

Tordenvær?



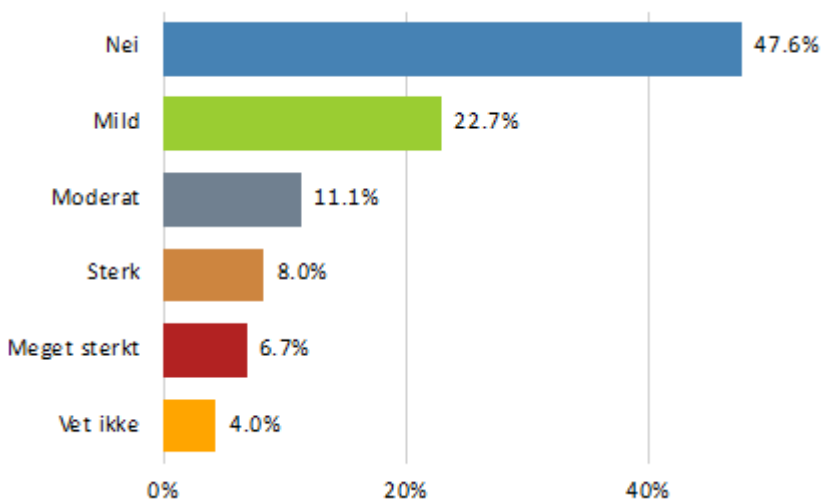
Navn	Antall	Prosent
Nei	150	66,4%
Mild	33	14,6%
Moderat	19	8,4%
Sterk	8	3,5%
Meget sterkt	3	1,3%
Vet ikke	13	5,8%
N	226	

Skudd/høye smell?



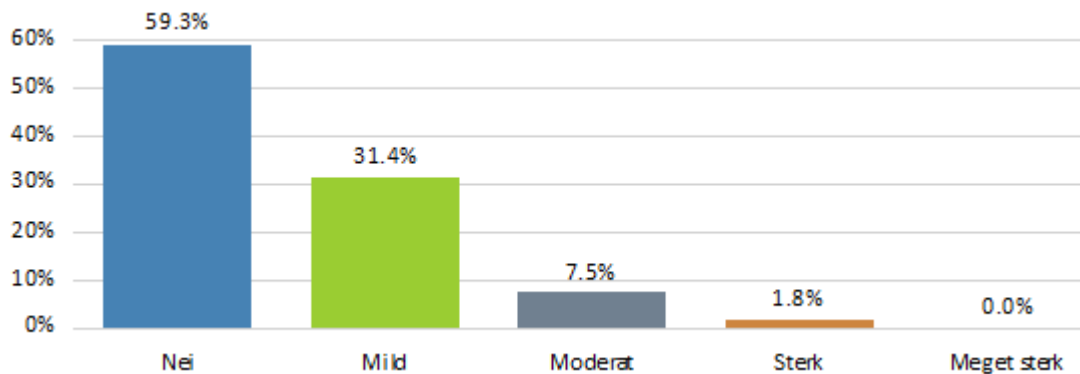
Navn	Antall	Prosent
Nei	116	51,3%
Mild	48	21,2%
Moderat	29	12,8%
Sterk	15	6,6%
Meget sterkt	8	3,5%
Vet ikke	10	4,4%
N	226	

Fyrverkeri (nyttårsaftnen)?



Navn	Antall	Prosent
Nei	107	47,6%
Mild	51	22,7%
Moderat	25	11,1%
Sterk	18	8,0%
Meget sterkt	15	6,7%
Vet ikke	9	4,0%
N	225	

Viser hunden angst når den for første gang blir utsatt for en ukjent situasjon (bilkjøring, heis el)?

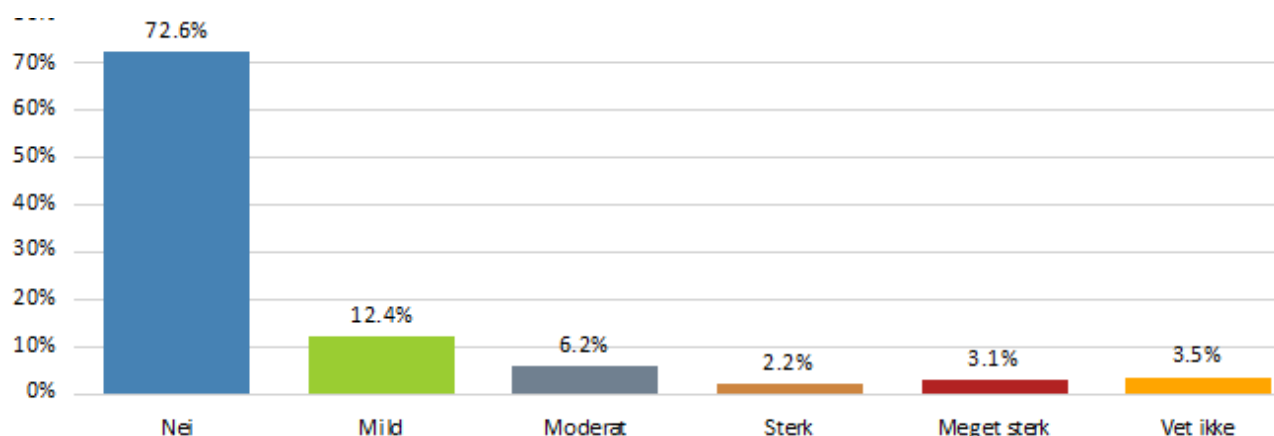


Navn	Antall	Prosent
Nei	134	59,3%
Mild	71	31,4%
Moderat	17	7,5%
Sterk	4	1,8%
Meget sterk	0	0,0%
N	226	

Når hunden blir børstet, badet, kloklipp o.l. av familiemedlemmer?

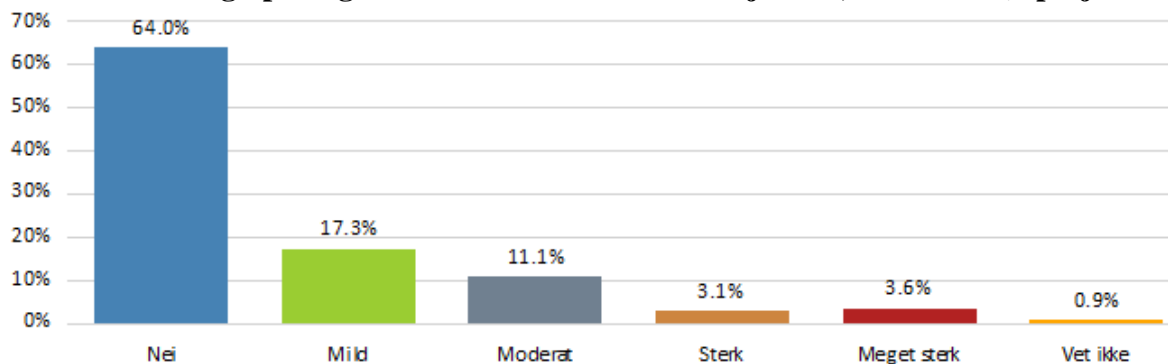
Navn	Antall	Prosent
Nei	154	68,4%
Mild	49	21,8%
Moderat	17	7,6%
Sterk	5	2,2%
Meget sterk	0	0,0%
N	225	

Redd for å gå i bratte/åpne trapper?



Navn	Antall	Prosent
Nei	164	72,6%
Mild	28	12,4%
Moderat	14	6,2%
Sterk	5	2,2%
Meget sterk	7	3,1%
Vet ikke	8	3,5%
N	226	

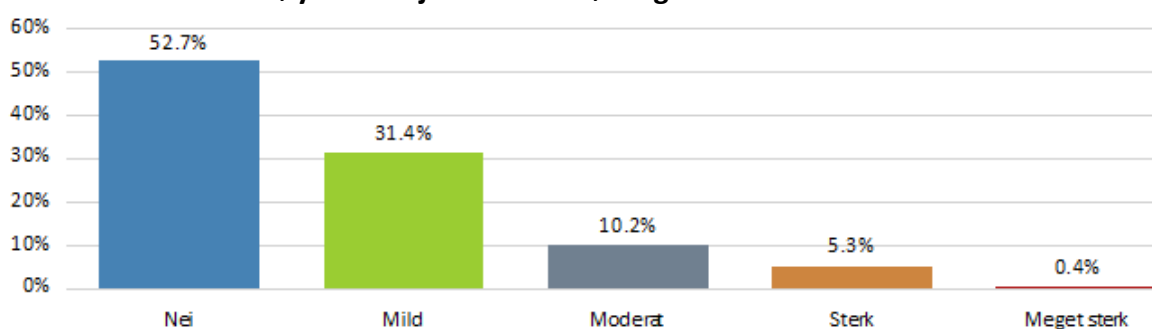
Viser hunden tegn på angst når den blir forlatt alene hjemme, i bilen o.l. (sepasjonsangst)



Navn	Antall	Prosent
Nei	144	64,0%
Mild	39	17,3%
Moderat	25	11,1%
Sterk	7	3,1%
Meget sterk	8	3,6%
Vet ikke	2	0,9%
N	225	

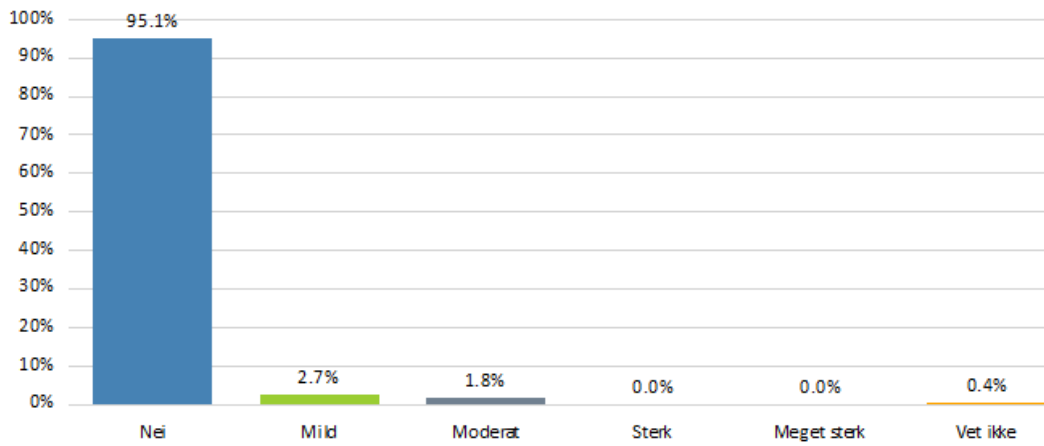
En del hunder viser tegn på angst når de må være alene, ca 6,7 % ser ut til å vise sterk/meget sterk angst.

Er hunden redd for støyende objekter som støvsuger o.l.?



Navn	Antall	Prosent
Nei	119	52,7%
Mild	71	31,4%
Moderat	23	10,2%
Sterk	12	5,3%
Meget sterk	1	0,4%
N	226	

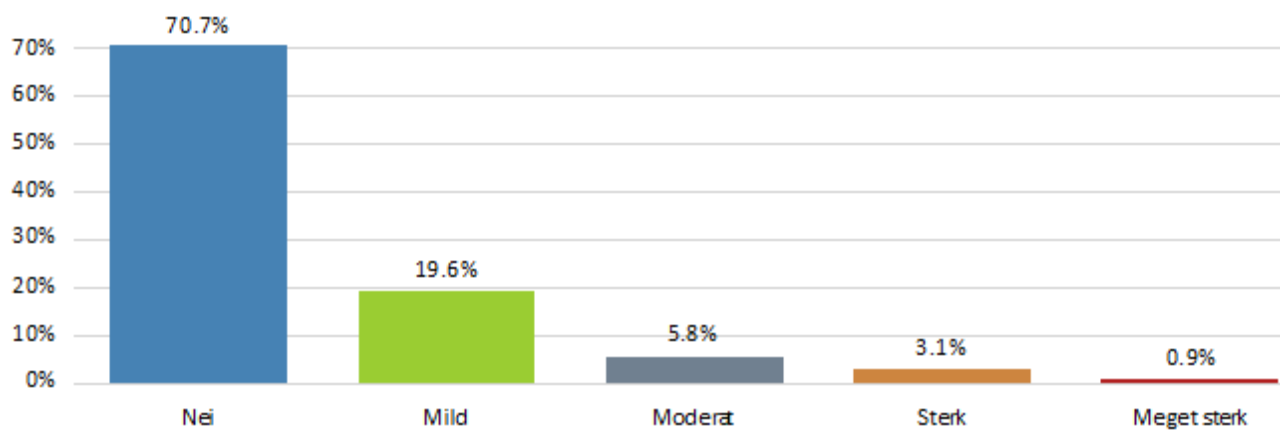
Redd for å gå på glatte / blanke gulv?



Navn	Antall	Prosent
Nei	215	95,1%
Mild	6	2,7%
Moderat	4	1,8%
Sterk	0	0,0%
Meget sterk	0	0,0%
Vet ikke	1	0,4%
N	226	

ANGST FOR ANDRE HUNDER

Hund av samme/større størrelse?



Navn	Antall	Prosent
Nei	159	70,7%
Mild	44	19,6%
Moderat	13	5,8%
Sterk	7	3,1%
Meget sterk	2	0,9%
N	225	

Hund av mindre størrelse?

Navn	Antall	Prosent
Nei	184	81,8%
Mild	24	10,7%
Moderat	10	4,4%
Sterk	6	2,7%
Meget sterk	1	0,4%
N	225	

ANGST FOR MENNESKER

FREMMEDE

Fremmed voksen mann?

Navn	Antall	Prosent
Nei	151	66,8%
Mild	45	19,9%
Moderat	16	7,1%
Sterk	12	5,3%
Meget sterk	2	0,9%
N	226	

Fremmed voksen kvinne?

Navn	Antall	Prosent
Nei	175	77,8%
Mild	32	14,2%
Moderat	10	4,4%
Sterk	7	3,1%
Meget sterk	1	0,4%
N	225	

Fremmede barn?

Navn	Antall	Prosent
Nei	178	79,1%
Mild	28	12,4%
Moderat	12	5,3%
Sterk	6	2,7%
Meget sterk	1	0,4%
N	225	

Redd når en ukjent person kommer på besøk?

Navn	Antall	Prosent
Nei	170	75,2%
Mild	34	15,0%
Moderat	14	6,2%
Sterk	7	3,1%
Meget sterk	1	0,4%
N	226	

Redd hvis fremmed prøver å klappe hunden?

Navn	Antall	Prosent
Nei	160	70,8%
Mild	45	19,9%
Moderat	15	6,6%
Sterk	5	2,2%
Meget sterk	1	0,4%
N	226	

FAMILIEMEDLEMMER

Hunden er redd voksne i familien?

Navn	Antall	Prosent
Nei	224	99,1%
Mild	2	0,9%
Moderat	0	0,0%
Sterk	0	0,0%
Meget sterk	0	0,0%
Vet ikke	0	0,0%
N	226	

Hunden er redd barn i familien?

Navn	Antall	Prosent
Nei	114	97,4%
Mild	2	1,7%
Moderat	1	0,9%
Sterk	0	0,0%
Meget sterk	0	0,0%
Vet ikke	0	0,0%
N	117	

HUNDEN OG BJEFFING

«Hender det at hunden bjeffer på»

Bjeffing på barn i familien?

Navn	Antall	Prosent
Aldri/meget sjelden	84	72,4%
Sjelden	12	10,3%
Av og til	17	14,7%
Ofte	2	1,7%
Svært ofte	1	0,9%
Vet ikke	0	0,0%
N	116	

Bjeffing på voksne i familien?

Navn	Antall	Prosent
Aldri/meget sjelden	154	69,1%
Sjelden	35	15,7%
Av og til	24	10,8%
Ofte	8	3,6%
Svært ofte	2	0,9%
Vet ikke	0	0,0%
N	223	

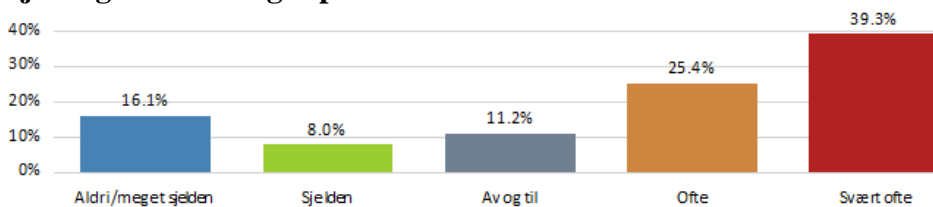
Bjeffing på fremmede barn?

Navn	Antall	Prosent
Aldri/meget sjelden	126	56,8%
Sjelden	42	18,9%
Av og til	38	17,1%
Ofte	11	5,0%
Svært ofte	5	2,3%
N	222	

Bjeffing på fremmede voksne?

Navn	Antall	Prosent
Aldri/meget sjelden	100	45,0%
Sjelden	50	22,5%
Av og til	44	19,8%
Ofte	22	9,9%
Svært ofte	6	2,7%
N	222	

Bjeffing når det ringer på døra?



Navn	Antall	Prosent
Aldri/meget sjelden	36	16,1%
Sjelden	18	8,0%
Av og til	25	11,2%
Ofte	57	25,4%
Svært ofte	88	39,3%
N	224	

Bjeffing når kjente kommer på besøk?

Navn	Antall	Prosent
Aldri/meget sjelden	77	34,4%
Sjelden	39	17,4%
Av og til	37	16,5%
Ofte	35	15,6%
Svært ofte	36	16,1%
N	224	

Når fremmede kommer på besøk?

Navn	Antall	Prosent
Aldri/meget sjelden	60	26,5%
Sjelden	29	12,8%
Av og til	36	15,9%
Ofte	49	21,7%
Svært ofte	52	23,0%
N	226	

Når noen går forbi bilen?

Navn	Antall	Prosent
Aldri/meget sjelden	107	47,6%
Sjelden	44	19,6%
Av og til	32	14,2%
Ofte	19	8,4%
Svært ofte	16	7,1%
Vet ikke	7	3,1%
N	225	

Bjeffing når noen går forbi hus hage?

Navn	Antall	Prosent
Aldri/meget sjelden	36	15,9%
Sjelden	40	17,7%
Av og til	54	23,9%
Ofte	40	17,7%
Svært ofte	56	24,8%
Vet ikke, har ikke hage der hunden oppholder seg	0	0,0%
N	226	

I møte med fremmede mennesker (eks. ute på tur)?

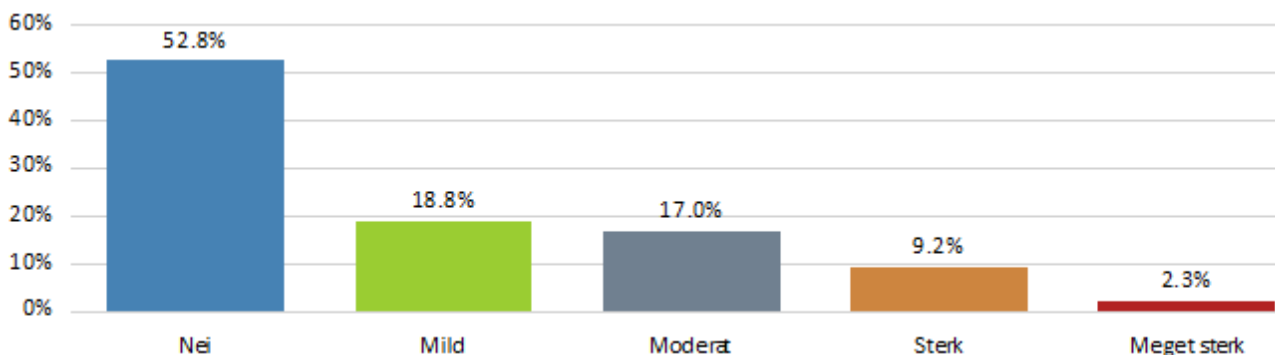
Navn	Antall	Prosent
Aldri/meget sjelden	138	61,1%
Sjelden	47	20,8%
Av og til	32	14,2%
Ofte	6	2,7%
Svært ofte	3	1,3%
N	226	

Bjeffing i møte med fremmede hunder?

Navn	Antall	Prosent
Aldri/meget sjelden	88	38,9%
Sjelden	45	19,9%
Av og til	54	23,9%
Ofte	23	10,2%
Svært ofte	16	7,1%
N	226	

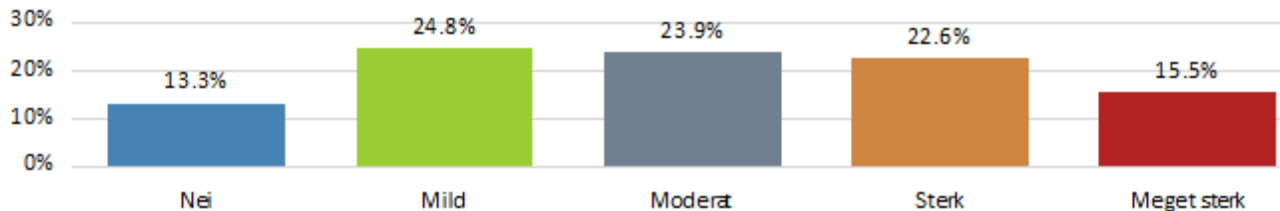
JAKTATFERD

**Hunden viser tegn til jaktatferd (vil løpe etter):
Når den ser/lukter vilt (rådyr, hare osv)**



Navn	Antall	Prosent
Nei	115	52,8%
Mild	41	18,8%
Moderat	37	17,0%
Sterk	20	9,2%
Meget sterk	5	2,3%
N	218	

Når katter eller andre smådyr løper fra den



Navn	Antall	Prosent
Nei	30	13,3%
Mild	56	24,8%
Moderat	54	23,9%
Sterk	51	22,6%
Meget sterk	35	15,5%
N	226	

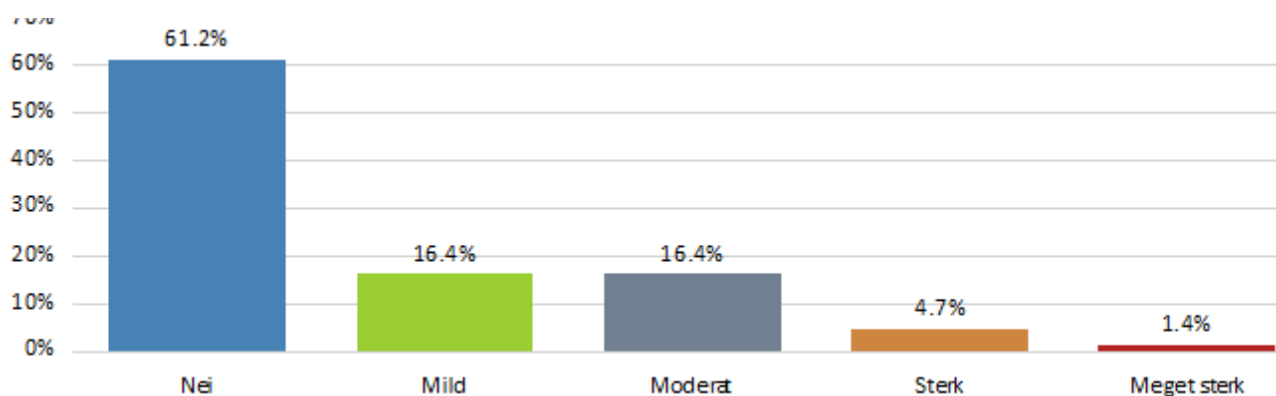
Når joggere/skiløpere/syklister passerer

Navn	Antall	Prosent
Nei	132	58,7%
Mild	45	20,0%
Moderat	31	13,8%
Sterk	14	6,2%
Meget sterk	3	1,3%
N	225	

Når barn Leker/løper forbi

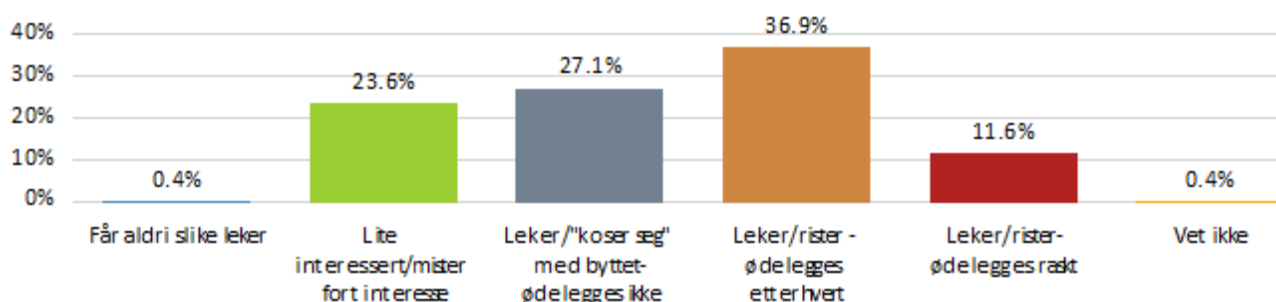
Navn	Antall	Prosent
Nei	134	59,8%
Mild	48	21,4%
Moderat	29	12,9%
Sterk	11	4,9%
Meget sterk	2	0,9%
N	224	

Har hunden bærelyst?



Navn	Antall	Prosent
Nei	131	61,2%
Mild	35	16,4%
Moderat	35	16,4%
Sterk	10	4,7%
Meget sterk	3	1,4%
N	214	

Hva gjør hunden hvis den får en tøydokker/"kosedyr" o.l.?



Navn	Antall	Prosent
Får aldri slike leker	1	0,4%
Lite interessert/mister fort interesse	53	23,6%
Leker/"koser seg" med byttet-ødelegges ikke	61	27,1%
Leker/rister - ødelegges etter hvert	83	36,9%
Leker/rister-ødelegges raskt	26	11,6%
Vet ikke	1	0,4%
N	225	

Tegn på stress

Stress/ubehag ved bilkjøring?

Navn	Antall	Prosent
Nei/meget sjelden	176	78,2%
Mild/sjelden	23	10,2%
Moderat/av og til	16	7,1%
Sterk/ofte	3	1,3%
Meget sterk/ofte	6	2,7%
Vet ikke	1	0,4%
N	225	

Sammen med andre hunder?

Navn	Antall	Prosent
Nei/meget sjelden	164	72,9%
Mild/sjelden	35	15,6%
Moderat/av og til	20	8,9%
Sterk/ofte	4	1,8%
Meget sterk/svært ofte	2	0,9%
N	225	

Tegn til stress under lek?

Navn	Antall	Prosent
Nei/meget sjelden	195	87,4%
Mild/sjelden	15	6,7%
Moderat	11	4,9%
Sterk/ganske ofte	2	0,9%
Meget sterk/ofte	0	0,0%
Vet ikke	0	0,0%
N	223	

På nye steder?

Navn	Antall	Prosent
Nei/meget sjelden	142	63,1%
Mild/sjelden	52	23,1%
Moderat/av og til	27	12,0%
Sterk/ofte	3	1,3%
Meget sterk/ofte	1	0,4%
N	225	

Roer hunden seg raskt ned etter stress?

Navn	Antall	Prosent
Nei/svært seint	0	0,0%
Mild/seint	9	4,2%
Moderat	21	9,7%
Ganske raskt	70	32,4%
Meget raskt	89	41,2%
Vet ikke	27	12,5%
N	216	

Hunden er avslappet hjemme

Navn	Antall	Prosent
Stemmer bra	203	90,6%
Stemmer delvis	15	6,7%
Hverken avslappet eller urolig	5	2,2%
Stemmer lite	1	0,4%
Stemmer ikke	0	0,0%
N	224	

Har hunden uvaner (tendens til repeterende atferd, hyppig slikking, biting o.l.)?

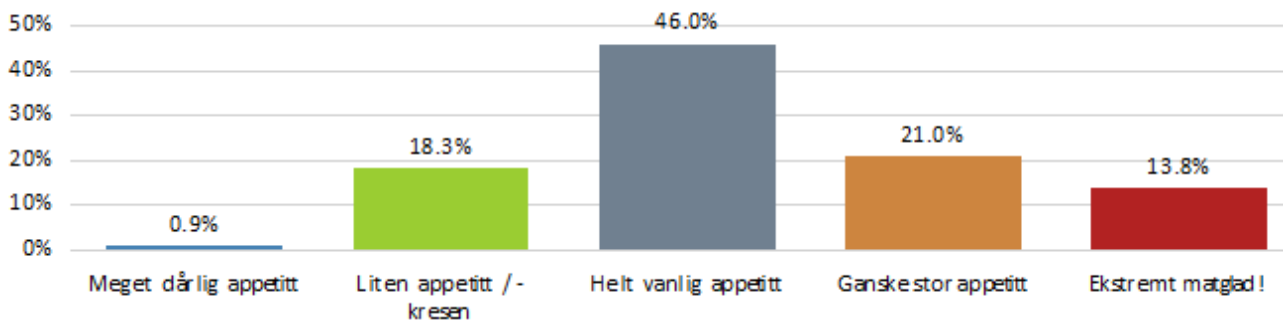
Navn	Antall	Prosent
Nei, hunden har ikke slik atferd	183	82,4%
Ja, hyppig biting i poter	13	5,9%
JA, mye slikking forbein	23	10,4%
JA stadig slikking/biting flanke/lår	6	2,7%
JA, jager hale meget ofte	2	0,9%
Ja, annet	7	3,2%
N	222	

Svarer hundens mentalitet(gemytt) til de forventningene du hadde da du valgte denne rasen?

Navn	Antall	Prosent
Ja	200	89,3%
Nei	18	8,0%
Vet ikke	6	2,7%
N	224	

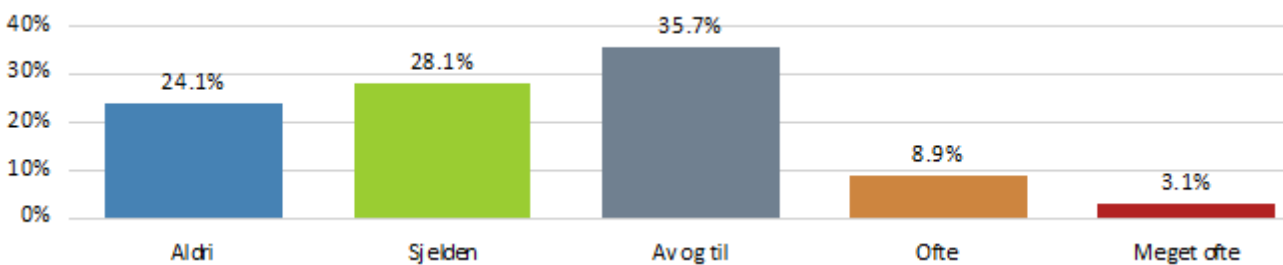
TIL SLUTT NOEN «ANDRE ATFERDSTREKK» 😊

Er hunden glad i mat?



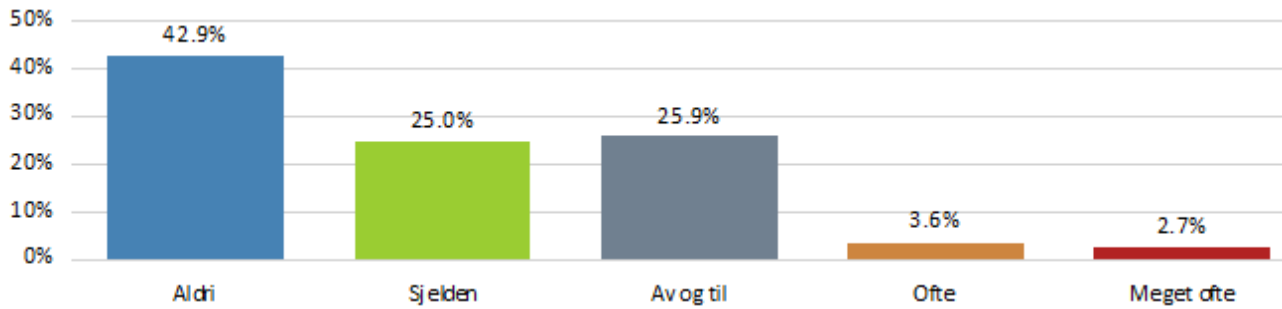
Navn	Antall	Prosent
Meget dårlig appetitt	2	0,9%
Liten appetitt / -kresen	41	18,3%
Helt vanlig appetitt	103	46,0%
Ganske stor appetitt	47	21,0%
Ekstremt matglad !	31	13,8%
N	224	

Hender det at hunden stjeler mat?



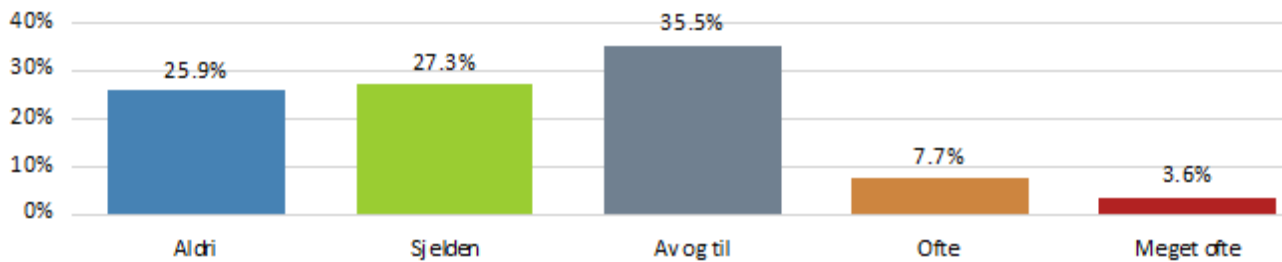
Navn	Antall	Prosent
Aldri	54	24,1%
Sjelden	63	28,1%
Av og til	80	35,7%
Ofte	20	8,9%
Meget ofte	7	3,1%
N	224	

Hvis den får mulighed; hender det at hunden spiser møkk/avføring?



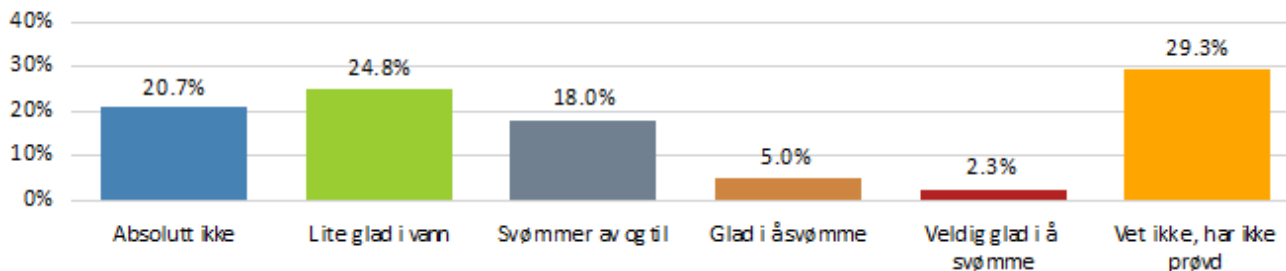
Navn	Antall	Prosent
Aldri	96	42,9%
Sjelden	56	25,0%
Av og til	58	25,9%
Ofte	8	3,6%
Meget ofte	6	2,7%
N	224	

Hvis den får mulighed; hender det at hunden ruller seg i møkk/avføring?



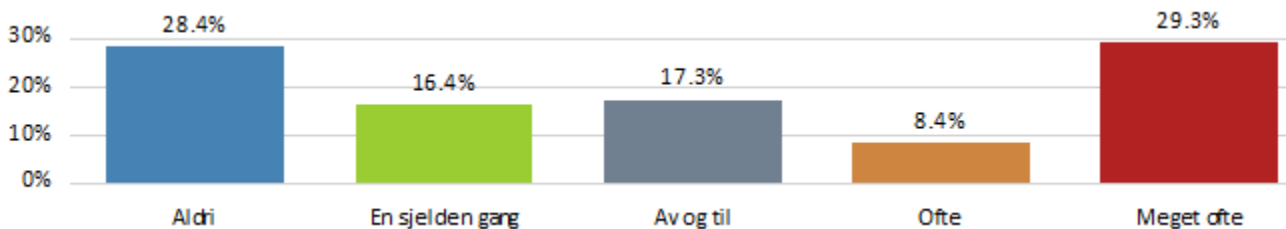
Navn	Antall	Prosent
Aldri	57	25,9%
Sjelden	60	27,3%
Av og til	78	35,5%
Ofte	17	7,7%
Meget ofte	8	3,6%
N	220	

Er hunden glad i å svømme?



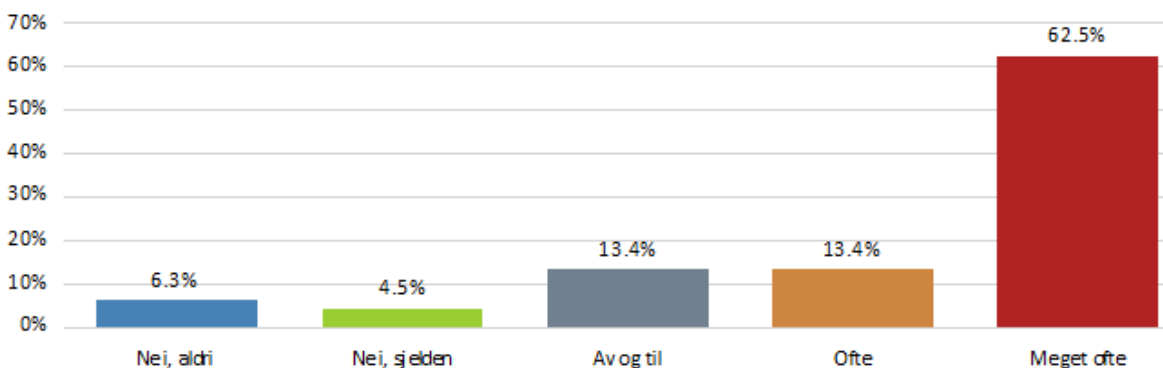
Navn	Antall	Prosent
Absolutt ikke	46	20,7%
Lite glad i vann	55	24,8%
Svømmer av og til	40	18,0%
Glad i å svømme	11	5,0%
Veldig glad i å svømme	5	2,3%
Vet ikke, har ikke prøvd	65	29,3%
N	222	

Sover hunden din i sengen?



Navn	Antall	Prosent
Aldri	64	28,4%
En sjelden gang	37	16,4%
Av og til	39	17,3%
Ofte	19	8,4%
Meget ofte	66	29,3%
N	225	

Får hunden ligge i vanlig sofa?



Navn	Antall	Prosent
Nei, aldri	14	6,3%
Nei, sjelden	10	4,5%
Av og til	30	13,4%
Ofte	30	13,4%
Meget ofte	140	62,5%
N	224	

Oppsummering

Generell del

1. I undersøkelsen kom det inn 226 besvarelser. I forhold til de ca 833 Tibetansk terrier som er registrert i NKK siste 10 år (2005-2014) utgjør det en «svarprosent» på ca 27%. Det er en gjennomsnittlig god «svarprosent» sammenlignet med andre raser. Antall svar kan variere litt fra spørsmål til spørsmål da ikke alle har svart på alle spørsmål.
2. Antall svar 226 (99 hannhunder, 43,8% / 127 tisper; 56,2%).
3. 10,6% (24 stykk) av hundene var kastrerte, 13 hannhunder og 11 tisper. Omtrent like mange hunder kastreres generelt pga uønsket atferd (45,5%) som helseårsaker (40,9%). Det var en klar tendens til at flest hannhunder ble kastrert pga atferd, mens tispene ble kastrert av ulike helseårsaker.
4. Det ble gitt svar på 27 døde hunder. De oppnådde en gjennomsnittlig levealder på 8,6 år. Tallene er små, men det ser ut til at kreft og atferdsproblemer kan være blant de hyppigste medvirkende årsaker til død/avliving.
5. Eierne er generelt sett meget positive til å delta med ytterligere spørsmål og blodprøver for å støtte forskningen på rasen.
6. Ca 52% av hundene vokste opp i familier med barn, 54% hadde 1 eller flere hunder til og 29,3% hadde katt eller andre dyr i tillegg.

Helse

- 92,3% av eierne var godt eller meget godt fornøyd med hundens helse, mens 4,5% vurderte helsen til middels. 3,2 prosent karakteriserte helsen som dårlig
- Ca 43,1% (97 hunder) responderte på at hunden har hatt problemer med hud/pels/øre
- Det er registrert flest hunder med kløe/hudirritasjon og ørebetennelse, analkjertelproblemer og tilstoppede talgkjertler.
- Allergi er bekreftet hos 14 hunder.
- Tannmangel (2,7%) og melketenner som ikke løsner (5,9%) er de vanligste anmerkninger på tenner.
- 23 hunder (10,2%) har hatt “vedvarende eller alvorlige” fordøyelsesproblemer. Det er gjentatte episoder med diaré og oppkast som er registrert hyppigst.
- 2 hunder er registrert med problemer med bukspyttkjertelen
- 33 hunder (14,6%) oppgis med brokk; 31 med navlebrokk, 1 med lyskebrokk.
- Det er oppgitt få anmerkninger på hjerte/karsystemet.
- 30 eiere (13,3%) rapporterte om generelle symptomer fra luftveiene på hundene
 - Kennelhoste (16 hunder/7,2%), nesemidd (17 hunder) og nesekatarr (5 hunder), er de vanligste rapporterte enkeltårsakene.
- Øyesykdommer er rapportert hos 31 hunder (13,7%).
- De fleste eiere oppgir at de oppfatter at hundene har normalt syn (93%), mens 14 eiere (6,2%) mener at synet er noe nedsatt. 2 eiere mener hunden ser dårlig.
- For 16 hunder (7,1%) oppgis det problemer i ledd/muskel skjelett.
 - Patellaluksasjon er registrert hos 3 hunder
 - Osteochondrose er ikke registrert.
 - Artrose er registrert hos 10 hunder.
 - Uspesifikk halthet hos 12 hunder.
 - 12 eiere oppgir stivhet hos hunden under muskel-skjelettproblemer.
 - 14 eiere oppgir smerter under muskel-skjelettproblemer
- 72 av hundene (61,5%) i undersøkelsen er HD røntget, 15 er oppgitt med HD.
- 6 hunder er AD-røntget, 5 er fri for AD, 1 har sterk grad.
- Det er registrert epilepsi-lignende tilfeller / epilepsi hos 6 hunder.
- Noen eiere oppgir anmerkninger på reproduksjonsorganer hos hannhundene. De fleste gjelder forhudskatarr (11 hannhunder; 11% av hannhundene), men hos de fleste hundene blir det ikke oppfattet som et stort problem.
- 1 hannhund er oppgitt med kryptorkisme.

- 26% av tispene (33 tisper) har hatt valper. 6 hadde hatt problemer ved valping.
- Hos tisper er det innbilt svangerskap (29 tisper, 23%) og livmorbetennelse (7 tisper, 5,5% av tispene) som er de hyppigste registreringene.
- 14 eiere har kryssset av for at hunden har urinveisproblemer;
 - Urinveisinfeksjon/blærekatarr er registrert hos 12 hunder
 - Urinstein hos 4 hunder
- Det er registrert hormonelle sykdommer hos 6 hunder.
- 27 eiere (12,5%) oppgir at hunden har hatt kreftsykdom/kuler. De fleste er godartede svulster i hud
- Dødsårsaker er oppgitt hos 27 hunder som er et lite tall for å få et sikkert inntrykk av dødsårsaker. Men det ser ut til at kreft og atferdsproblemer kan være blant de hyppigste medvirkende årsaker til død/avliving.

Atferd

- 90,2% svarte at de er godt eller meget godt fornøyd med hundens generelle atferd, 6,7% er middels fornøyd, mens ca 3,1% vurderer den til dårlig/meget dårlig.
- 97,8% oppfatter hundene som glade (riktig/meget riktig), 84,5% som trygge, og 41% som tøffe.
- ~29,5% karakteriseres som engstelige i noen situasjoner (riktig/meget riktig), 10,2% er «pysete» («ganske riktig/meget riktig»); og 30,6% «bjeffer i meste laget»
- Ca 12,7% av hunden kan vise aggressive signaler (“ofte-svært ofte») mot andre hunder av samme kjønn når de går i bånd, og ~4% slåss ofte når de er løse.
- Den rapporterte frekvensen av knurring på voksne fremmede er ~5,4%.
- Ca 1,5% kan vise tegn til aggresjon dersom fremmede forsøker å klappe hunden.
- Ca 7,9% av hundene ser ut til å ha relativt sterk/meget sterk angst for høye smell/skudd, mens ca 14,7% har sterk eller meget sterk angst for fyrverkeri.
- Ca 6,7% av hundene har sterk angst for å være alene hjemme
- Rundt 12,6% av hundene bjeffer ofte på fremmede voksne
- 64,7% har en tendens til å bjeffe på dørklokken.
- Ca 42,5% bjeffer ofte eller svært ofte når noen går forbi hus/hage
- Ellers vil 11,5% “ofte eller svært ofte” løpe etter vilt, mens rundt 38,1% vil gjerne løpe etter katter.
- 6,1% av hundene har sterk/meget sterk bærelyst
- Ca 17,6% av hundene viser tendens til ulike repeterende “aktiviteter”, hyppigst oppgitt er 23 hunder (10,4%) med tendens til å slikke forbein; 13 (5,9%) oppgir hyppig biting i poter.

Arbeidet videre.

Klubben har nå fått en god oversikt over forekomsten av en del helse og atferds-utfordringer i rasen. Helseundersøkelsen vil sammen med generell kunnskap om rasen og opplysninger fra hundeeiere og ansvarlige oppdrettere gi en god oversikt over situasjonen.

Eierne er stort sett fornøyd med hundens helse og atferd. Det finnes likevel enkelte utfordringer som klubben kan vurdere å følge med på og vurdere om man skal se nærmere på. For Tibetansk terrier er det registrert at 43% av hundene har ulike hudproblemer. Det er registrert en del tilfeller av brokk.

På atferdssiden er det færre anmerkninger enn på fysisk helse. En del hunder ser ut til å ha en tendens til noe «samme-kjønn-aggresjon» (i bånd), men ikke utover det som oftes ses hos mange hunderaser.

Ved Veterinærhøgskolen vil vi kunne bistå med hjelp og kompetanse, og dersom klubben ønsker å gå nærmere inn på noen problemstillinger kan en diskutere om det er mulig å få til et samarbeid. Dersom klubben ønsker å gå dypere inn i en problemstilling som er registrert i helseundersøkelsen, for å vite mer om den, er det selvsagt mulig å henvende seg til eierne i helseundersøkelsen på nytt (de som har sagt ja til at vi kan henvende oss) og stille utfyllende spørsmål. Pga konfidensialiteten er det selvsagt Veterinærhøgskolen som må gjøre dette.

Når det gjelder sykdommer med arvelig disposisjon har vi stor aktivitet innenfor forskning innenfor en rekke sykdommer, der målsettingen er å bidra til å skaffe ny kunnskap og evt bidra til å utvikle gentester for arvelige sykdommer. Veterinærhøgskolen har gode internasjonale samarbeid slik at vi lett vil samarbeide med forskergrupper i andre land. Dersom klubben ønsker å gå nærmere inn på noen problemstillinger etter å ha sett gjennom resultatene fra undersøkelsen stiller vi gjerne på et møte for å diskutere muligheter for et samarbeid.

Med tanke på **moderne genforskning** har en nå muligheter til å bidra til å gjøre viktige gjennombrudd, både når det gjelder sykdommer med enkel nedarving og mer komplekse sykdommer. For å gjøre dette trengs blodprøver fra syke hunder som kan sammenlignes med blodprøver fra friske hunder.

Til slutt vil vi minne om at denne undersøkelsen er konfidensiell når det gjelder opplysninger om enkeltindivider og eiere og at det ikke vil komme ut flere opplysninger enn den typen frekvenstabeller som er vist i denne rapporten. Dersom vi i fremtiden velger å lage en oversikt over forekomsten av sykdommer/atferder i ulike raser kan frekvensene fra Tibetansk terrier bli en del av en slik oversikt sammen med mange andre raser.

Jeg vil til slutt takke alle som har besvart undersøkelsen og takke klubben for et godt samarbeid.

Oslo 5/3-2017

Frode Lingaas